绿境方洲项目-人才住房装修项目

施工图

出图日期：2024年04月16日

■ 备 注 Notes

* 本图纸的版权,属中外建华诚工程技术集团有限公司所有,不得用于本工程以外范围
* 本图纸需手续齐全方可用于施工、

■ 平面示意 Plane Diagram

■ 单位出图章 Company Seal

中外建华诚工程技术集团有限公司
0008 施工图专用章
图号 专业 建筑
A111000085 工程师 王
A111000085 工程师 王
A111000085 设计 张

中华人民共和国一级注册结构工程师
姓 名：温克志
注册号：11100005-S041
有效期：至2024年6月

中外建华诚工程技术集团有限公司
HCCI Engineering Techonology Group Co.,Ltd.

建筑工程甲级	A111000085
市政行业专业甲级	A111000085
风景园林专项甲级	A111000085
城乡规划编制甲级	[建]城规编(141029)

■ 签 署 Signature

项目负责人 Item.Prin	熊铃文	熊铃文
专业负责人 Chief	熊铃文	熊铃文
审 定 Approved	吴明强	吴明强
审 核 Examined	徐志刚	徐志刚
校 对 Checked	张婕	张婕
设 计 Designed	余琪	余琪

■ 建设单位

赣州高速和顺实业有限责任公司

■ 工程名称 Sub Item

绿境方洲项目—人才住房装修

■ 图纸名称 Title

建筑平面图

工程号 Pjt. No.		图 号 Dwg. No.	
专 业 Dept.		阶 段 Stage	施工图
比 例 Scale	1:110	日 期 Date	年 月

序号	图 号	图纸名称	图纸规格	日期
1		封面	A3	
2	IX-01	图纸目录	A3	
3	IX-02	施工图设计说明（一）	A3	
4	IX-03	施工图设计说明（二）	A3	
5	IX-04	施工图设计说明（三）	A3	
6	IX-05	材料表	A3	
7			A3	
8			A3	
10	PL-01	建筑平面图	A3	
11	PL-02	给水示意图	A3	
12	PL-03	地面铺贴图	A3	
13	PL-04	天花造型尺寸定位	A3	
14	PL-05	天花灯具定位	A3	
15	PL-06	天花标高定位	A3	
16	PL-07	插座定位	A3	
17	PL-08	开关控制图	A3	
18	PL-09	墙面铺装图	A3	
19	PL-10	家具布置图	A3	
入户大堂				
20	GQ-01	一层建筑平面图	A3	
21	GQ-02	一层地面铺贴图	A3	
22	GQ-03	一层天花造型尺寸定位	A3	
23	GQ-04	一层天花灯具定位	A3	
24	GQ-05	一层天花标高定位	A3	
25	GQ-06	一层开关控制图	A3	
26	GQ-07	一层墙面铺装图	A3	
			A3	

■ 备 注 Notes

* 本图纸的版权,属中外建华诚工程技术集团有限公司所有,不得用于本工程以外范围
* 本图纸需手续齐全方可用于施工。

■ 平面示意 Plane Diagram

■ 单位出图章 Company Seal

中外建华诚工程技术集团有限公司
0008 施 工 图 专 用 章
图章编号 图章名称 图章等级
A111000085 工程资质 甲 级
A111000085 工程资质 乙 级
[建]城[设]编(141029) 城乡规划 甲 级

中华人民共和国一级注册结构工程师
姓 名：温克忠
注册号：1100008-2041
有效期：至2024年6月

中外建华诚工程技术集团有限公司
HCCI Engineering Techonology Group Co.,Ltd.

建筑工程甲级	A111000085
市政行业专业甲级	A111000085
风景园林专项甲级	A111000085
城乡规划编制甲级	[建]城[设](141029)

■ 签 署 Signature

项目负责人 Hem.Prin	熊铃文	熊铃文
专业负责人 Chief	熊铃文	熊铃文
审 定 Approved	吴明强	吴明强
审 核 Examined	李志刚	李志刚
校 对 Checked	张俊	张俊
设 计 Designed	余琪	余琪

■ 建设单位

赣州高速和厚实业有限责任公司

■ 工程名称 Sub Item

绿境方洲项目—人才住房装修

■ 图纸名称 Title

图纸目录

工程号 PJt .No.		图 号 Dwg. No.	IX-01
专 业 Dept.		阶 段 Stage	施工图
比 例 Scale	1:110	日 期 Date	年 月

施工图设计说明及室内设计工程一般施工细则

室内设计工程项目概况

1. 项目概况：
   1. 工程名称：绿境方洲项目-人才住房装修项目
      建设单位：赣州高速和顺实业有限责任公司
      建设地点：项目位于江西省赣州市南康区龙岭镇
2. 建筑总面积：13863.17㎡
3. 建筑层数： 11层住宅
4. 建筑高度： 32.60m
5. 建筑防火设计:该工程属二类高层住宅建筑、地下一级。
6. 装修类别：二类
7. 装修使用年限：15年

规范—本施工图设计依据

(1)	<<建筑装饰装修工程质量验收标准>>	中华人民共和国国家标准 GB 50210-2018
(2)	<<建筑地面工程施工质量验收规范>>	中华人民共和国国家标准 GB50209-2010
(3)	<<建筑工程施工质量评价标准>>	中华人民共和国国家标准 GBT 50375-2016
(4)	<<建筑设计防火规范[2018版]>>	中华人民共和国国家标准 GB 50016-2014
(5)	<<民用建筑隔声设计规范>>	中华人民共和国国家标准 GB 50118-2010
(6)	<<屋面工程技术规范>>	中华人民共和国国家标准 GB 50345-2012
(7)	<<建筑照明设计标准>>	中华人民共和国国家标准 GB 50034-2013

注:1. 若国家颁布最新相关技术规范须以最新规范为准.
2. 若图纸中出现跟上述技术规范不相符的地方，须以上述国家规范为准。

图面说明

1. 标注尺寸均以毫米为单位。
2. 天花高度均为从本层楼地面土建完成面算起的相对标高。
3. 施工单位需仔细审核综合建筑之各工种图纸进行施工.
4. 本工程图中所示平面尺寸为控制性尺寸；具体尺寸均应由施工人员现场勘测核对如发现与图纸不符处应立即与设计师联系解决，所有尺寸均以图纸标注为准，不得从图上按比例量取。
5. 如建设单位或施工单位对设计提出修改,需征得本工程设计人员之意见作参考,以免出现不理想之效果.

施工说明

1.1 设计执行规范：

《中华人民共和国建筑法》	
《建筑制图标准》	GB/T 50104-2010
《建筑设计防火规范》	GB 50016-2014
《建筑防火通用规范》	GB 55037-2022
《建筑内部装修设计防火规范》	GB 50222-95
《建筑与市政工程防水通用规范》	GB 55030-2022
《民用建筑工程室内环境污染控制规范(2013版)》	GB 50325-2010
《民用建筑设计统一标准》	GB 50352-2019
《建筑装饰装修工程质量验收标准》	GB 50210-2018
《建筑玻璃应用技术规程》	JGJ 113-2015
《玻璃幕墙工程技术规范》	JGJ 102-2003
《混凝土结构设计规范（2015年版）》	GB 50010-2010
《砌体结构设计规范》	GB 50003-2011
《砌体工程施工及验收规范》	GB 50203-2011
《建筑内部装修防火施工及验收规范》	GB 50354-2005
《建筑工程施工质量验收统一标准》	GB 50300-2013
《民用建筑工程室内环境污染控制规范（2013版）》	GB 50325-2010

1.2 内装修选用的材料应符合：

《室内装饰装修材料人造板及其制品中甲醛释放限量》	GB 18580-2017
《室内装饰装修材料溶剂木器涂料中有害物质限量》	GB 18581-2009
《室内装饰装修材料内墙涂料中有害物质限量》	GB 18582-2008
《室内装饰装修材料胶粘济中有害物质限量》	GB 18583-2008
《室内装饰装修材料木家具中有害物质限量》	GB 18584-2001
《室内装饰装修材料壁纸中有害物质限量》	GB 18585-2001
《室内装饰装修材料聚氯乙烯卷材地板中有害物质限量》	GB 18586-2001
《室内装饰装修材料地毯、地毯衬垫及地毯胶粘剂有害物质限量》	GB 18587-2001
《混凝土外加剂中释放氨的限量》	GB 18588-2001
《建筑材料放射性核素限量》	GB 6566-2010
《建筑地面工程防滑技术规程》	JGJT 331-2014
《建筑与市政工程防水通用规范》	GB 55030-2022
《建筑环境通用规范》	GB 55016-2021

室内设计选用的各种装修材料,由施工单位提供材料，制作样板，并提供材料合格证书及环保防火性能检测报告，经建设单位、设计单位、现场监理确认后进行封样，并据此进行验收。

2. 工地管理人员、技术人员应对图纸和说明书作全面了解，对有一些特殊施工要求的部位应作重点记录，遇有问题应与设计人员协商解决，不得自行修改设计。
3. 所有饰面材料、灯具、五金的款式号需由设计师选样并经业主确定后方可施工，样板经审批认可后才可施工。
4. 施工工序必须符合《建筑工程质量验收规范》要求，发现问题应及时纠正。凡质量控制未提及处，均按规范要求执行。
5. 本工程中使用的金属构件，均防锈处理，所有木质垫材及嵌材均需要经过防火涂料处理、防腐和防蛀的表层处理。所有粗木工作及隐蔽部分均需验看后才可安装。
6. 承包人装置五金必须小心，不当之处须慎加修整。五金装妥后须经仔细检验试用，安装后须无毛痕、凹痕等伤害，门球及把手须包裹至油漆完成后为止。
7. 室内装修严格控制室内环境污染的各个环节， 应符合（GB 50325-2010）的相关规定。

施工技术及质量控制

1. 此施工技术要求与参考《建筑装饰使用手册》（中国建筑装饰协会组织编写编制），目的为规范施工工艺和提供预算依据， 但鉴定装饰材料的更新和施工技术的进步，此技术说明不强制要求。
2. 放线：根据建筑图纸及装饰设计图纸，有甲方负责人，设计单位，施工单位单方工程技术人员共同进行图纸会审交底，到现场做实际定位，并根据规范要求，进行测量水平放线，放线时如现场实际与设计图纸发生尺寸不符时，需要施工单位变更，甲方和设计单位应同时签字，现场，临时变更并需要施工单位出示方案时，必须经设计单位同意，甲方予以签字认可，才能实行。
3. 楼地面工程
   地砖楼地面：钢筋混凝土楼板或垫层；素水泥浆结合层一道； 20 厚 1:4 干硬性泥砂；撒素水泥面（洒适量清水）； 10 厚地砖白水泥擦缝。

消防说明

1. 设计原则及设计依据：
   (1).本工程为室内装修工程，耐火等级为一级。
   (2).本次室内装修设计尽量遵循原土建设计的防火分区、防烟分区、人员疏散等各项防火技术设计措施。
   (3).建筑内部装修防火设计是建筑消防设计的组成部分。内部装修选材设计符合 GB 50222-2017 ， 《建筑内部装修设计防火规范》的各项规定。
   (4).建设单位所提供消防意见.
   (5).原土建施工图.

2. 说明

   (1).在每一防火分区均布有消防喷淋,温感,烟感以及安全疏散标志,所有室内吊顶上的扬声器、火灾自动报警探测器、火灾警铃、自动灭火系统喷洒头、空调风口、排烟口位置等，均由相关消防电气、给排水、空调及通风专业详细考虑设计，与室内设计师协商后确定。
   (2).所有隐蔽工作工程应涂有当地消防部门许可证之防火涂料.所用的地毯、墙纸、装饰布料、窗帘、皮革等必须达到国家消防部门规定的防火阻燃要求,所有强电、弱电线路均由符合国家及当地消防部门许可之线路进行安装.
   (3).本装饰施工图中的门图,若是因建筑设计中消防设计的要求为防火门时,必须在装饰施工图所提供的门做法的基础上加上相应的防火门芯,由消防部门指定的厂家生产,并经消防部门检验合格后方可使用.

典型图例

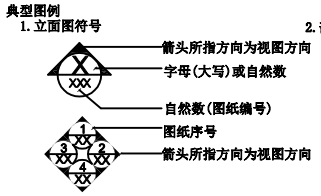

一.石料工程

1. 材料：
   1.1 以设计师提供的或承建商推荐且筹建处及设计师认可作为本工程的标准.
   1.2 石材本身不得有隐伤,风化等缺陷,清洗石料不得使用钢丝刷或其他工具,而破坏其外露表面或在上面留下痕迹.
2. 安装：
   2.1 检查底层或垫层安施妥当,并修饰好.
   2.2 确定线条, 图案, 并加以保护,防止石料混乱存放.
   2.3 遇到复杂图案时,应进行试拼,宜先拼图案,后拼其它部位且拼缝应协调.
   2.4 在底垫层达到其初始状态前施放石料.
   2.5 用浮漂法安放石料并将之压入均匀平面固定.
   2.6 按要求确保接缝保持同一直线,平面和宽度(按实际情况保留1MM-10MM之接缝).
   2.7 令灰浆至少养护24小时方可施加填缝料.
   2.8 用勾缝灰浆填缝,填孔隙,用工具将表面加工成平头接合.
   2.9 地面铺砖纵向6000mm横向12000mm处应设置伸缩缝.
3. 清洁：
   3.1 在完成勾缝和填缝以后及在这些材料施放和硬化之后,应清洁有土坏的表面,所用的溶液不得有损于石料、接缝材料或相邻表面.
   3.2 在清洁过程中应使用非金属工具.
4. 石料加工：
   4.1 将石料加工成所需要的样板尺寸.厚度和形状.准确切割,保证尺寸符合设计要求.
   4.2 准确塑造特殊造形.镶边和外露边缘,并且进行修饰以与相邻表面相配.
   4.3 提供的砂应是干净、坚硬的硅质材料,至少含5%的湿度.
   4.5 拌制砂浆应用不含有害物质的洁净水.
   4.6 所用胶结材料的品种,掺合比例应符合设计要求,并具有筹建处及设计师认可的产品合格证.

二.木工

1. 材料：
   材料应用最好之类型,必须经过烘干或自然干燥后才能使用,自然生长的木料,没有虫蛀,松散或腐节或其他缺点,锯成方条形,并且不会翘曲,爆裂及其他因为处理不当而引起的缺点.胶合板按级别可选用进口或国产,但要求质量最好,没有任何缺点.按用途分为以下等级:
   1.1 一等:用于扫清漆之处;
   1.2 二等:用于扫油漆之处;
   1.3 三等:用于在隐蔽工程处.
   承建商应在开工前据供材料和终饰样板经筹建处和设计师可批准.
2. 防火处理：
   2.1 所有木材用于有可能接触火灾或邻近可能发生火灾危险之处,均要于底层涂上三层当地政府批准之防火涂料.
   2.2 承建商要在实际施工前呈送防火涂料给筹建处及设计师认可批准方可开始油漆.
3. 制作工艺及安装：
   3.1 尺寸
   (1)所有装饰的木材都要经过锯,钻或其他加工序做成规格且规定之恰当尺寸和形状.
   (2)所有尺寸必须在工地核实,若图样或规格与实际工地有任何偏差,应立即通知室内设计师.
   3.2 终饰：
   (1)当采用自然终饰或者采用指定为染色、打白漆、喷清漆或油漆被指定为终饰时,相连木板在形式,颜色或纹理上要相配合.
   (2)终饰之后,木饰面与实木收口线两者不应有色差,因此须先做小样板调色,确保无色差之后,才能大面积的油漆工作.
4. 收缩度：
   所有木工制品的安排,接合和安装时做在任何部分的收缩度不会损害其强度和装饰品之外观,不应引起相邻材料和结构的破坏.
5. 装配：
   承建商应完成所有必要的开榫眼、接榫、开槽、配合做舌榫嵌入,榫舌接合,和其他的正确接合之必要工作.还应提供所有金属板,螺丝,铁钉和其他室内设计要求的或者顺利进行规定的木工工作所需的装配件、另外框架,外壳等建造工作的相关的支架及固定于建筑物上的工作等项目也由承建商完成.
6. 接合：
   6.1 木工制品须严格按照图样的说明制作、在没在特别指示的地方接合,应按该处接合之公认的形式完成、胶水接合法适用于不必预防收缩和其他接地方的移位及需要紧密接合的地方、所有胶水应用交叉舌榫或其他加固法.
   6.2 所有铁钉等打进去并加上油灰,胶合表面接触地方用胶水接合,接触表面必须用锯或刨进行终饰、实板的表面需要用胶水接合的地方,必须用砂纸轻打磨光.
   6.3 有待接合之表面必须保持清洁,不肮脏,没有灰尘,锯灰,油渍和其他污染.
   6.4 胶合地方必须给予足够压力以保持粘牢,并且在胶水凝固条件均按照胶水制造商之说明进行.
7. 划线：
   所有踢脚板、框缘、平板和其他木工制品必须准确划线以配合实际现场达成应有的紧密配合.
8. 镶嵌细木工工作：
   8.1 准备:面板安装前的准备工作应符合下列规定:
   (1).在楼板中按设计要求设置预埋件或吊杆.
   (2).吊顶内的通风、水电管道等隐蔽工程应安装完毕、消防系统安装并试压完毕.
   (3).吊顶内的灯槽、斜撑、剪刀撑等,应根据工程情况适当布置.
   (4).轻型灯具应吊在主龙骨或附加龙骨上,重型灯具或其他装饰件不得于吊顶龙骨联接,应另设吊钩.
   8.2 龙骨安装:
   (1).安装龙骨的基体质量,应符合国家标准GB11981-89之规定.
   (2).主龙骨吊点间距应按设计推荐系列选择,中间部分应起拱,金属龙骨起拱高度应不小于房间短向跨度的1/200,主龙骨安装后应及时校正其位置和标高.
   (3).次龙骨应紧贴主龙骨安装.当用自攻螺钉安装板材时,板材的接缝处,必须安装在宽度不小于40MM的次龙骨上.
   (4).全面校正主.次龙骨的位置及水平度.连接件应错位安装,明龙骨应目测无明显弯曲,通常次龙骨连接处的对接错位偏差不得超过2MM.校正后应将龙骨的所有吊挂件,连接件拧紧.
   8.3 板材安装:
   纸面石膏板的安装,应符合下列规定:
   (1).天花吊顶底板均为轻钢龙骨双层纸面石膏板.
   (2).螺钉与纸面石膏板边距离:以10-15MM为宜.
   (3).钉距以150-170MM为宜,螺钉应与板面垂直且略埋入板面,
   (4).拌制石膏腻子应用不含有害物质的洁净水.
   矿棉板的安装,应符合下列规定:
   a.施工现场湿度过大时不宜安装.
   b.安装时,板上不得安置其他材料,防止板材受压变形.
   c.采用搁置法安装,应留有板材安装缝,每边缝隙不宜大于1MM.
   在细木工制品规定要镶嵌的地方,应跟随其周边的工作完成之后嵌入加工.
9. 清洁：
   除特别指出的终饰之外,承建商应将有关木工制品清洁使其保持完好状态.所有柜之内部装饰,包括活动层板应涂上清漆使其光滑.
10. 木材制品要求：
   10.1木材的品种、等级、质量、骨架含水率必须符合《木结构工程施工质量验收规范》（GB 50206-2012）的有关规定。并符合建筑内装修设计防火、防腐、防虫有关规定。
   10.2各种木板和饰面板材的含水率在12%以内，所有装修用木材均应进行防火、防腐、防虫处理。
   10.3所有实木封边及木线条除注明饰面外，均与相关饰面相同。
   10.4 固定家私：
   依据图纸说明做好框架并且嵌入所有柜.可调整的层板,板和固定家私.所有木工制品都要嵌好、打榫,上舌榫,粘胶,拼合用螺丝组装好、所有柜、层板等应用砂纸擦好,油漆使其光滑.

十.安装

吊顶与主体结构的吊挂应采取安全构造措施。重量大于3kg的物体,
以及有振动的设备应直接吊挂在建筑承重结构上；吊杆长度大于1.5m时，应设置反支撑。

三.装饰防火胶板

防火胶板选用"FORMICA"或其他由筹建处及设计师认可的品牌,厚度为1/16英寸.
防火胶板的粘着剂应遵从制造商或供应商的指示说明使用.

四.五金器具

提供和安装所有五金器具,这包括托架.窗插锁.螺帽.垫圈.螺丝钉.铁钉.铰锁.锁.门铰.磁碰.闭门器.门框角撑架.踏轨.活动层板和支撑钢件等等.

1. 材料：
   所有五金器具必须防止生锈和沾染,应选用质量最好,规格最高之材料,任何偷差都必须征得筹建处及设计师同意.
2. 完成：
   在完成工作所有五金器具都应擦油.清洗.磨光和可以操作,所有钥匙必须清楚地贴上标签.承建商应负责安装所有毛巾架,皂液盒.托架.卫生纸托架等等.所有安装要用适当的材料,按照供应商之说明而进行.所有沉头螺丝都要用油灰填塞并染色,上油漆,使其同周边物料相同.倘有外露之螺丝帽和五金器具要用橡胶或塑料垫圈,以便不会磨损任何接触表面.

五.金属覆盖板工程

1. 材料：
   提供金属饰面板的样板.指明其品种,质量.颜色.花型.线条.产地.并具有产品合格证.所有金属板的厚度最小为2MM.所有材料均应是最好的,并且安装清洁,挺直,无卷曲.

■ 备 注 Notes

* 本图纸的版权,属中外建华城工程技术集团有限公司所有,不得用于本工程以外范围.
* 本图纸需手续齐全方可用于施工.

■ 平面示意 Plane Diagram

■ 单位出图章 Company Seal

中外建华城工程技术集团有限公司
0008 施工图专用章
区域章 [illegible] 建筑专业
A111000085 工程设计 甲级
A111000085 工程设计 乙级
[illegible] 园林工程 甲级

中华人民共和国一级注册结构工程师
姓 名：温宪忠
注册号：1100008-0041
有效期：至2024年6月

中外建华城工程技术集团有限公司
HCCI Engineering Technology Group Co.,Ltd.

建筑工程甲级	A111000085
市政行业专业甲级	A111000085
风景园林专项甲级	A111000085
城乡规划编制甲级	[建]城规编(141029)

■ 签 署 Signature

项目负责人 Item.Prin	熊静文	熊静文
专业负责人 Chief	熊静文	熊静文
审 定 Approved	吴明强	吴明强
审 核 Examined	李志刚	李志刚
校 对 Checked	张俊	张俊
设 计 Designed	余琪	余琪

■ 建设单位

赣州高速和顺实业有限责任公司

■ 工程名称 Sub Item

绿境方洲项目-人才住房装修

■ 图纸名称 Title

施工图设计说明（一）

工程号 Pjt .No.		图 号 Dwg. No.	IX-02
专 业 Dept.		阶 段 Stage	施工图
比 例 Scale	1:110	日 期 Date	年 月

施工图设计说明及室内设计工程一般施工细则

2. 安装:

2.1 承建商可以用较2MM更厚的材料去满足规格及要求.平板可以折叠,挤压或以其他办法达到设计的要求.

2.2 金属板必须可以承受本身的荷载,而不会产生任何损害性或永久性的变形.所有金属表面覆盖板及其配件需符合以下要求:

a.所有铁质或钢质材料的规格,形状应符合规范要求,并应进行除锈,防锈损处理.

b.所有覆盖板的空间需要适当的透气,以防止任何水气或潮气的积聚,避免金属的腐蚀及霉菌的滋生.

c.金属覆盖板安装宜采用抽芯铝柳钉,中间必须垫橡胶垫圈.抽芯铝柳钉间距以控制在100-150MM为宜.

d.板材安装时严禁采用对接.搭接长度应符合设计要求,不得有透缝现象.

e.保温材料的品种,堆集密度应符合规范要求,并应填塞饱满,不留空隙.

六.玻璃工程

1. 材料:

玻璃及镜子均要选用质量最好的.

提供样板并在安装切割之前送交筹建处及设计师同意.

所有镜子的边要光滑,在安装前用砂纸擦过.室内安装玻璃要用毯制条子,颜色要与周围材质相配,厚度按图纸所示.

2. 制作工艺及安装:

准确地把所有玻璃切割成为适当的尺寸,安装槽要清洁,没有任何灰尘和其他有害物质.所有螺丝或其他固定部件都不能在槽中突出来.所有框架的调整将在安装玻璃之前进行.所有封密剂在完工时要清洁,平滑.玻璃工程应在框,扉校正和五金件安装完毕后,以及框.扉最后一遍涂料前进行.楼梯间和中庭回廊等的围护结构安装钢化玻璃时,应用卡紧螺丝或压条镶嵌固定.玻璃与围护结构的金属框格相接处,应衬橡胶垫塑料垫.

安装玻璃隔断时,隔断上框的顶面应留有适量的缝隙,以防止结构变形,损坏玻璃.

安装磨砂玻璃的磨砂面应向室内.

3. 清洗及修整:

完成后的玻璃工程,表面应洁净,不得留有油灰.浆水.密封膏,涂料等斑污并不得有刮痕.

4. 玻璃的基本要求:

4.1 落地玻璃屏风的厚度最小为10MM-12MM,它们必须能够抵受预定2.5KPA风压或吸力.

4.2 玻璃必须顺及温差应力和视觉弧曲的效果.

4.3 用作玻璃门和栏杆之透明强化玻璃必须符合GB4871规格的产品质量.

4.4 玻璃必须结构完整,无破坏性的伤痕,针孔,尖角或不平直的边缘.

4.5 当受到当地天气的影响,玻璃必须不会产生过大之温差应力及引致破裂.

七.油漆工程

1. 材料和品质:

油漆工程的等级和品质应符合设计要求和现行有关产品国家标准的规定.

1.1 没有完全干透,或空中有尘埃时,不能平面上进行工作.

1.2 要保证所有表面之洞,裂缝和其他不是之处已预先修整好,才进行油漆.

1.3 每一道油漆都要涂好,使每一部分(包括连接处,接合点和角等)都适合地涂上漆,但要注意避免过多油漆或油漆厚度不均匀,特别是边缘,角上和接合处.

1.4 待其他原先之油漆涂层结硬后才可再涂一层(并要清洗已经干了的表面,在涂上另一层之前要用好的玻璃砂纸擦光滑).

1.5 连续油漆涂层要有轻微的不同颜色.

1.6 用大小适当的毛刷涂油漆,用胶质颜料打底色并且上油漆固定其表面.

1.7 在需要的地方,在固定表面使其不能剥脱之前要先打底色和上油漆.

1.8 在有特别指示时,在油漆之前拆开所有五金器具,并且在油漆后安回相配的,尺寸适合的螺丝和插头.保持一切清洁和完全没有一切斑点等等.

1.9 材料应是新其最好的,并且用制造商之密封容器装饰往工地.开稀或应用均应严格按照制造商之说明进行.

2. 准备.打底色和嵌填上油漆:

2.1 准备

清除所有灰尘.秽物.白花.油脂,把已经装饰的表面作为以下的新装饰.

2.2 打底色

木制天花板或天花造形要在安装前油三层已经同意之防火漆.

砼天花板:刮擦洗净.填洞,然后上底涂层.

金属制品:洗净.擦.并且金属丝刷除去已上油漆的铁和钢上所有秽垢的锈渍,应用防锈剂和底漆涂最底层.木制品:洗净.擦净.除去节.上底层刮腻子填补表面空洞,然后涂底层,擦去腊或真漆表面,填充空隙,擦净以形成光滑之平面以便再上油漆.

3. 油漆

在指示的地方按供应商说明进行最终油漆工作.

4. 上油漆:

按照油漆类型和颜色样板进行,任何与样板之偏差都必须征得筹建处和设计师的同意.

八.天花吊顶工程

1. 概述:

1.1 工作范围:

(1).天花板悬挂部分,包括支撑照明和音响设备所需要的支撑物,框架或其他装置.

(2).悬挂该系统所需要的吊钩和其他附件.

(3).边缘修饰,夹和间隔.

(4).天花板材

(5).照明装置

(6).中央空气调节处理装置

(7).音响系统

(8).防火系统

2. 材料:

吊顶工程所选用材料的品种,规格.颜色以及基层构造,固定方法应符合规范及设计要求.吊顶龙骨在运输安装时,不得扔摔,碰撞.龙骨应平放,防止变形.

各类面板不应有气泡,起皮.裂纹.缺角,污垢和图案不完整等缺陷,表面应平整.

边缘应整齐,色泽应统一.紧固件宜采用镀锌制品,预埋的木件应作防腐处理.

3. 安装:

3.1 运输和储存

1.提交与样板同款之包装好的材料到工地现场,保持制造厂的未开封的包装以及品名和型号标牌.

2.小心处理材料,储藏于有盖干燥,水密封套中.

3.吊杆距主龙骨端部距离不得大于300mm,当大于300mm时应增加吊杆。当吊杆长度大于1500mm时应设置反支撑,当吊杆长度大于2500mm时应设置钢结构转换层。当吊杆与设备相遇时应调整并增设吊杆。

4. 防火处理:

提供完全的天花材料组件,这些组件应达到政府法规所规定之防火定额.

九.装修工程

提交与图纸指示和工程清单相符合的材料样板,以设计师提供的或承建商推荐筹建处及设计师认可的作为本工程的标准.其中墙纸的质量应符合国标GB8945的规定.

1. 准备:

1.1 施工前,应将基体或基层表面的污垢,尘土清除干净,突出基层表面的设备活泼附件卸下,钉帽进入基层表面,并涂防锈涂料,钉眼用油性腻子填平.

1.2 基体或基层的含水率:砼和抹灰不得大于8%,木材制品不得大于12%.

2. 工艺:

2.1 材质必须粘贴牢固.表面色泽一致,不得有气泡,空鼓,裂缝,翘边,皱折和斑污,斜视上无胶痕.

2.2 表面平整,无波折起伏.

2.3 各幅拼接横平竖直,拼接处花纹,图案吻合,不高缝,不搭接距墙角15M处正视,不显接缝.

2.4 阴阳转角垂直,棱角分明,阴角处无接缝.

2.5 不得有漏贴,补贴和脱层等缺陷.

清除所有灰尘.秽物.白花.油脂,把已经装饰的表面作为以下的新装饰.

十、 防水工程

1.适用于卫生间、阳台、室外的防水工程施工宜采用涂膜防水。

2.防水施工人员应具备相应的岗位证书。

3.防水工程应在地面、墙面隐蔽工程完毕并经检查验收后进行。其施工方法应符合国家现行标准，规范的有关规定。

4.施工时应设置安全照明，并保持通风。

5.施工环境温度应符合防水材料的技术要求，并宜在5℃以上。

6.防水工程应做两次蓄水（闭水）试验。

7.材料及施工质量要求

1)防水涂料的性能应符合国家现行有关标准的规定，并应有产品合格证书。

2)基层表面应平整，不得有松动、空鼓、起沙、开裂等缺陷，含水率应符合防水材料的施工要求。

3)地漏、套管、卫生洁具根部、阴阳角等部位，应先做防水附加层。

4)洗手间地面需做防水，刷两道JS聚合物防水层 ，

阳台地面做防水，上返300mm高区域做防水处理，墙面防水做到1800mm高。

5)防水砂浆施工应符合下列规定：①防水砂浆的配合比应符合设计或产品的要求，防水层应与基层结合牢固，表面应平整，不得有空鼓、裂缝和麻面起砂，阴阳角应做成圆弧形。

②保护层水泥砂浆的厚度、强度应符合设计要求。

6）防水附加层：墙根、管根部位需设附加层，增加抗裂性，先涂刷一遍防水涂料，再贴无纺布，上下返不小于100mm；

7）聚氨酯防水涂料施工：涂刷顺序：第一遍横刷、第二遍垂直刷。

墙面涂刷不低于300mm，延伸至烟道反坎上100mm，地面涂刷厚度1.5mm，

墙面涂刷厚度1.2mm。 地面涂刷延伸至门洞以500mm，

墙面聚氨酯延伸至门洞口外侧200mm，上墙300mm高；

8）同屋排水制作：淋浴房和浴缸下面需做二次排水，管道向排污（水）管道放坡2%；

9）Js垫层阴角处理：水泥砂浆做R=50mm圆角；

10）JS防水附加层：墙根、管根部位需设附加层，增加抗裂性，先涂刷一遍防水涂料，再贴无纺布，上下返100mm；

11）JS防水施工：涂刷顺序：先墙面后地面、先横刷、再竖刷。地面涂刷厚度1.5mm，

墙面涂刷厚度1.2mm。 淋浴区满墙涂刷，吊顶向上延伸100mm，

从淋浴隔断向外延伸300mm。其它区域高度距地面1200mm。 地面涂刷延伸至门洞以外500mm，

墙面延伸至门洞口外200mm，上墙1200mm高。

12）涂膜防水施工应符合下列规定：

①涂膜涂刷应均匀一致，不得漏刷。总厚度应符合产品技术性能要求。

②如使用玻纤布铺贴，玻纤布的接槎应顺流水方向搭接，搭接宽度应不小于100mm。两层以上玻纤布的防水施工，上、下搭接应错开幅宽的1/2。

13)工程防水应遵循因地制宜、以防为主、防排结合。综合治理原则。

①屋面工程防水设计工作年限为25年。

②室内工程防水设计年限为25年。

十一、电气线路、开关、插座、灯饰安装工程：

1、电气产品、材料必须符合现行技术标准的合格产品（金龙羽/华新牌电线、联盟/中财牌电线 套管及配件）。

2、采用暗管敷设，导线在管内不得有接头和扭结，不得明露导线，严禁将电线直接埋入抹灰层内。

3、“相线进开关零线进灯头”三孔插座的接地线应单独敷设，不得与工作零线混用，面对插座符合“左零右相、接地在上”的规定。

4、 开关、插座安装牢固、位置正确，盖板端正，表面清洁，紧贴墙面，四周无空隙，同一房间开关或插座高度一致，多个底盒排列是否在同一水平线上并间隔一致。

5、预埋的底盒是否平正、稳固不松动，与造型板面是否平行。

6、穿线前检查各管口的护口是否齐全，底盒与线管是否杯梳连接。

7、所用的电源线是否符合图纸设计的负荷要求，（照明、普通插座Φ2.5MM2，空调插座Φ4MM2）。

8、检查照明线路的绝缘电阻值不小于0.5兆欧。

9、导线间及导线对地间的绝缘电阻值必须大于0.5兆欧。

10、灯饰的规格型号安装位置必须符合设计要求和施工规范规定，并检查配件是否齐全，有无损伤，变形、开裂、油漆剥落，灯帽歪扭等现象，所有灯饰应有产品合格证。

11、电线管弯曲半径，明敷管安装允许偏差符合有关规范规定。

12、灯饰的金属外壳应做好接地或接零保护，膨胀螺丝应符合有关规定，牢固可靠。

13、成排灯具安装的中心线允许偏差应在5MM以内。

14、强电与弱电的导线必须分开套管走线。

15、音响及通讯系统安装工程

(1)各种铁件全部采用镀锌处理，不能镀锌处理时，做防腐处理。

(2)同轴电缆馈线，特性阻抗有50欧姆、75欧姆、100欧姆三种，选用时根据设计要求，并有产品合格证。

(3)电话出线盒面板无破损、划痕等缺陷，采用配套产品，采用的螺丝必须经过镀锌处理。

(4)线路在箱盒内应留有适当余量，防雷接地电阻应小于4欧姆。

(5)装修油漆、涂料活全部完工后装面板、安装牢固、紧贴墙面。

隔墙施工说明

一、砌体填充墙

1. 砌体填充墙应沿柱高每隔500配置2φ6墙体拉筋，拉筋伸入墙内的长度，抗震设防烈度8、9度时，拉筋应沿墙全长贯通；6、7度时不应小于墙长的1/5且不小于700。当砌体边为抗震墙时，以此相同原则设置填充墙体拉筋。
2. 墙长度大于5米，宜设构造柱GZ-1使墙长度分隔成3～4米。未设置构造柱时，墙顶与梁板应有拉结措施。
3. 墙长超过层高2倍时，应在填充墙长度中部位置、以及两端无钢筋混凝土柱(墙)处设置钢筋混凝土构造柱GZ-1，构造柱间距不大于5.0m。
4. 墙高超过4米(100厚墙高度超过3米)时，应在墙体半高处(一般结合门窗洞口上方过梁位置)设置与柱连接且沿墙全长贯通的钢筋混凝土水平系梁(圈梁)，梁截面为墙宽 ，bx150 配纵筋 4φ10，箍筋 φ6@150柱（或抗震墙）施工时预埋4φ10与水平系梁纵筋连接。

水平系梁通过梁时，分别按截面、配筋较大者设置。

5. 本工程除注明者外，构造柱均为GZ-1，截面为墙宽x200，纵筋4φ10，箍筋φ6@150。

在上下楼层梁相应位置预留纵筋与构造柱纵筋连接。构造柱与填充墙交接处，应设墙体拉筋，按图十三。8、9度抗震时，拉筋沿墙全长贯通。施工时先砌墙后浇构造柱，柱顶预留50～100空隙，用砂浆灌缝。

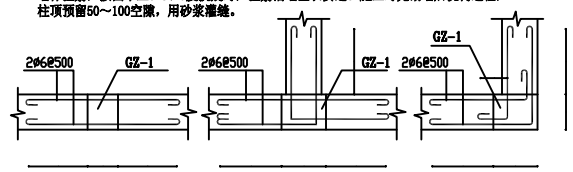

图十三 墙体拉筋与构造柱

6. 楼梯间 填充墙拐角处未设柱时，应按图十四设置墙体加强筋。8、9度抗震时，拉筋沿墙全长贯通。

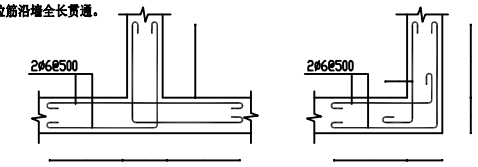

图十四 拐角处墙体拉筋

7. 砌体洞口净宽不小于700时，应采用钢筋混凝土过梁，见图十五。

(1).当洞顶距梁底净高h 小于h±120时，改用下挂板代替过梁，下挂板宜后浇，见图十六。

(2).当洞侧与柱、抗震墙距离小于过梁支承长度a时，柱、墙应在相应位置预留连接钢筋。

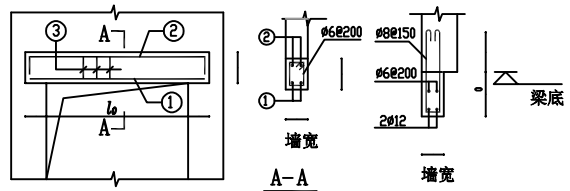

图十五 过 梁　　图十六 下挂板

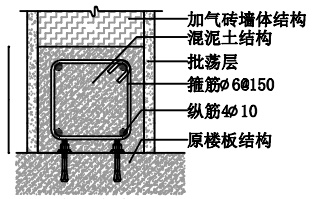

图十七 地梁剖面图

过 梁 表

洞口净跨 l_0	l_0≤1000	1000 < l_0 ≤1500	1500 < l_0 ≤2000	2000 < l_0 ≤2500	2500 < l_0 ≤3000	3000 < l_0 ≤3500	
梁 高 h	120	120	150	180	240	300	
支承长度 a	180	240	240	370	370	370	
面 筋 ②	2φ10	2φ10	2φ10	2φ12	2φ12	2φ12	
底 筋 ①	2φ10	2φ12	2φ14	2φ14	2φ16	2φ16	

8。空心砌块外墙窗台处，设置现浇钢筋混凝土带，截面为墙厚x60，内配2φ10，水平拉筋φ6@200，混凝土带两端各伸入砌体内不小于150。

■ 备 注 Notes

* 本图纸的版权,属中外建华诚工程技术集团有限公司所有,不得用于本工程以外范围.
* 本图纸需手续齐全方可用于施工.

■ 平面示意 Plane Diagram

■ 单位出图章 Company Seal

中外建华诚工程技术集团有限公司 0008 施工图专用章

中华人民共和国一级注册结构工程师

姓 名: 温宪志

注册号: 1100000-2041

有效期: 至2024年6月

中外建华诚工程技术集团有限公司
HCCI Engineering Techonology Group Co.,Ltd.

建筑工程甲级	A111000085
市政行业专业甲级	A111000085
风景园林专项甲级	A111000085
城乡规划编制甲级	[建]城规编(141029)

■ 签 署 Signature

项目负责人 Item.Prin	熊皓文	
专业负责人 Chief	熊皓文	
审 定 Approved	吴明强	
审 核 Examined	李志刚	
校 对 Checked	张婕	
设 计 Designed	余琪	

■ 建设单位

赣州高速和顺实业有限责任公司

■ 工程名称 Sub Item

绿境方洲项目—人才住房装修

■ 图纸名称 Title

施工图设计说明（二）

工程号 Prj. No.		图 号 Dwg. No.	IX-03
专 业 Dept.		阶 段 Stage	施工图
比 例 Scale	1:110	日 期 Date	年 月

施工图设计说明及室内设计工程一般施工细则

六、装修防火设计

本室内装饰装修工程设计项目所在的建筑，属二类高层居住建筑，耐火等级为一级。防火设计依据《建筑内部装修设计防火规范》（GB50222-2017）的建筑构件的燃烧性能、耐火极限和装修材料的燃烧性能等级相关要求执行。

6.1、室内装修消防防火设计贯彻“预防为主，防消结合”的方针，对原建筑设计的楼梯间入门、窗，严格按《高层民用户建筑设计防火规范》设计要求不做更改；室内装饰装修设计积极采用不燃烧性和难燃烧性材料。

6.1.1、对可燃性的木质材料（包括龙骨、饰面板、基层板等），施工均应须采用符合《防火涂料防火性能试验方法及分级标准》有关规定等级的一级饰面型防火涂料进行表面涂覆的防火阻燃处理，以达到B1级要求；用于墙面装修的木质龙骨、木质基层板、规定等级的一级饰面型防火涂料进行表面涂覆的防火阻燃处理，以达到B1级要求；用于墙面装修的木质龙骨、木质基层板、木饰面板，当内不含电器、电线等物体时，仅在外表面涂覆一级饰面型防火涂料；当内含有电器、电线等物体时，在其内、外表面均须涂覆一级饰面型防火涂料，或采用阻燃浸渍处理达到B1级（阻燃剂的干含量应符合产品说明书的要求）；对木质装饰装修材料进行防火涂料涂布前应对其表面进行清洁。涂布至少分两次进行，且第二次涂布应在第一次涂布的涂层表干后进行，涂布量应不小于500g/m2。

6.1.2、做B1级使用的纸质、布质壁纸，单位重量应小于300g/m2，且粘贴在A级基材上。

6.1.3、做A级使用的涂料，应采用无机涂料，且施涂于A级基材上；作为B1级装修 材料使用的有机装饰涂料，浸涂覆比应小于1.5kg/m2，并施涂于A级材料上。当施涂于B1、B2级基材上时，其应连同基材一起通过试验确定等级判定。

6.1.4、室内配电箱不应直接安装在低于B1级的装修材料上。

6.1.5、厨房的顶棚、墙面、地面设计采用A级装修材料。

6.1.6、照明灯具的高温部位，当靠近非A级装修材料时，应采取隔热、散热等防火保护措施；开关、插座应安装在B1级以上的材料上。

6.1.7、进入施工现场的装修材料应完好，并应核查其燃烧性能或耐火极限、防火性能 型式检验报告、合格证书等技术文件是否符合防火设计要求。装修材料进入施工现场后，选用材料的防火性能，承接装修工程的施工单位，在施工前应对施工所用装修材料，按设计要求装修材料的燃烧性能等级，呈当地消防部门报备；同时，还应按建设工程防火材料实施见证取样检验的规定要求，对工程中涉及告知的防火材料在项目施工监理单位或建设单位监督下进行取样。对见证取样材料，应送具备相应资质的检验机构进行见证取样检验。对见证取样检验的材料，经检测通过符合规定要求后，方可作施工用材。

6.1.8、按《建筑内部装修设计防火规范》（GB50222-2017）3.3高层民用建筑第3.3.1条和第3.3.2条的相关要求及表3.3.1建筑物所属的建筑规模、性质栏第5栏二类建筑要求，本设计各部位所用主要装修材料的燃烧性能等级如下：

1、顶棚——以A级要求设计——轻钢龙骨防水石膏板白色无机涂料或白色防水无机涂料、腻子饰面为A级。

2、墙面——以B1级要求设计——瓷砖为A级，无机涂料、墙纸、腻子饰面、硬包（经防火阻燃处理）、木饰面板（经防火阻燃处理）、难燃多层胶合板、木工板（经防火阻燃处理）为B1级。

3、地面——以B1级要求设计——石材、地砖为A级。

4、固定家具——以B2级要求设计——木皮饰面、细木工板、刨花板为B2级，难燃多层胶合板、难燃密度板纤维板为B1级。

5、其他装饰材料——以B1级要求设计——石材踢脚板、石材装饰线、不锈钢槽线、石膏线为A级，实木踢脚板（经防火阻燃属B1级）、实木饰线（经防火阻燃属B1级）。

6.2施工及备料除图纸特殊注明外，须按照上述要求实施。质量验收按《建筑内部装修防火施工验收规范》（GB50354-2005）要求执行。

6.3施工现场防火要求：

6.3.1、易燃物品应相对集中放置在安全区域并应有明显标识。施工现场不得大量积存可燃材料。

6.3.2、易燃易爆材料的施工，应避免敲打、碰撞、磨擦等可能出现火花的操作。配套使用的照明灯、电动机、电气开关、应有安全防爆装置。

6.3.3、使用油漆等挥发性材料时，应随时封闭其容器，擦拭后的棉纱等物品应集中存放且远离热源。

6.3.4、施工现场动用气焊等明火时，必须清除周围及焊渣滴落区的可燃物质，并设专人监督。

6.3.5、施工现场必须配备灭火器，沙箱或其他灭火工具。

6.3.6、严禁在施工现场吸烟。

6.3.7、严禁在运行中的管道、装有易燃易爆的容器和受力构件上进行焊接和切割。

七、其他说明

7.1 图纸未说明处除按现行建筑规范执行，同时还需遵循主管部门的规定。

7.2 施工中应严格执行国家各项施工质量验收规范，质量以《建筑装饰装修工程质量验收规范》（GB 50210-2018）要求的标准施工图中已定设计不得擅自更改，如有改动需经建设单位认可，由设计单位出具联系单或相应修改图确认。如遇图纸本身或与其他专业设计图纸及现场实际情况之间有出入之处请及时与设计单位协商处理解决。

六、装修防火设计

本室内装饰装修工程设计项目所在的建筑，属二类高层居住建筑，耐火等级为一级。防火设计依据《建筑内部装修设计防火规范》（GB50222-2017）的建筑构件的燃烧性能、耐火极限和装修材料的燃烧性能等级相关要求执行。

6.1、室内装修消防防火设计贯彻“预防为主，防消结合”的方针，对原建筑设计的楼梯间入门、窗，严格按《高层民用户建筑设计防火规范》设计要求不做更改；室内装饰装修设计积极采用不燃烧性和难燃烧性材料。

6.1.1、对可燃性的木质材料（包括龙骨、饰面板、基层板等），施工均应须采用符合《防火涂料防火性能试验方法及分级标准》有关规定等级的一级饰面型防火涂料进行表面涂覆的防火阻燃处理，以达到B1级要求；用于墙面装修的木质龙骨、木质基层板、规定等级的一级饰面型防火涂料进行表面涂覆的防火阻燃处理，以达到B1级要求；用于墙面装修的木质龙骨、木质基层板、木饰面板，当内不含电器、电线等物体时，仅在外表面涂覆一级饰面型防火涂料；当内含有电器、电线等物体时，在其内、外表面均须涂覆一级饰面型防火涂料，或采用阻燃浸渍处理达到B1级（阻燃剂的干含量应符合产品说明书的要求）；

■ 备 注 Notes

* 本图纸的版权,属中外建华诚工程技术集团有限公司所有,不得用于本工程以外范围
* 本图纸需手续齐全方可用于施工、

■ 平面示意 Plane Diagram

■ 单位出图章 Company Seal

中外建华诚工程技术集团有限公司 0008 施工图专用章

中华人民共和国一级注册结构工程师 姓 名：温宪志 注册号：1100000-2041 有效期：至2024年8月

中外建华诚工程技术集团有限公司
HCCI Engineering Techonology Group Co.,Ltd.

建筑工程甲级	A111000085
市政行业专业甲级	A111000085
风景园林专项甲级	A111000085
城乡规划编制甲级	[建]城规编(141029)

■ 签 署 Signature

项目负责人 Item.Prin	熊铃文	熊铃文
专业负责人 Chief	熊铃文	熊铃文
审 定 Approved	吴明强	吴明强
审 核 Examined	李志刚	李志刚
校 对 Checked	张婕	张婕
设 计 Designed	余琪	余琪

■ 建设单位

赣州高速和顺实业有限责任公司

■ 工程名称 Sub Item

绿境方洲项目—人才住房装修

■ 图纸名称 Title

施工图设计说明（三）

工程号 Pjt. No.		图 号 Dwg. No.	IX-04
专 业 Dept.		阶 段 Stage	施工图
比 例 Scale	1:110	日 期 Date	年 月

施工图设计说明及室内设计工程一般施工细则

室内空气质量 一般规定室内空气污染物控制应按下列顺序采取控制措施：

室内空气污染物控制应按下列顺序采取控制措施：

1 控制建筑选址场地的土壤氧浓度对室内空气质量的影响；

2 控制建筑空间布局有利于污染物排放；3 控制建筑主体、节能工程材料、装饰装修材料的有害物质释放量满足限值；4 采取自然通风措施改善室内空气质量；5 设置机械通风空调系统，必要时设置空气净化装置进行空气污染物控制。 5.1.2 工程竣工验收时，室内空气污染物浓度限量应符合表5.1.2的规定。

表 5.1.2 室内空气污染物浓度限量

污染物	Ⅰ类民用建筑工程	Ⅱ类民用建筑工程
氡（Bq/m³）	≤150	≤150
甲醛（mg/m³）	≤0.07	≤0.08
氨（mg/m³）	≤0.15	≤0.20
苯（mg/m³）	≤0.06	≤0.09
甲苯（mg/m³）	≤0.15	≤0.20
二甲苯（mg/m³）	≤0.20	≤0.20
TVOC（mg/m³）	≤0.45	≤0.50

材料控制

建筑工程所使用的砂、石、砖、实心砌块、水泥、混凝土、混凝土预制构件等无机非金属建筑主体材料，其放射性限量应符合表5.3.1的规定。

建筑工程所使用的砂、石、砖、实心砌块、水泥、混凝土、混凝土预制构件等无机非金属建筑主体材料，其放射性限量应符合表 5.3.1 的规定。

5.3.2 建筑工程中所使用的混凝土外加剂，氨的释放量不应大于0.10%，氨释放量测定方法应按国家现行有关标准的规定执行。 5.3.3 建筑工程所使用的石材、建筑卫生陶瓷、石膏制品、无机粉状粘结材料等无机非金属装饰装修材料，其放射性限量应分类符合表5.3.3的规定。

表 5.3.3 无机非金属装饰装修材料放射性限量

测定项目	限量	
	A 类	B 类
内照射指数（I_{Ra}）	≤1.0	≤1.3
外照射指数（I_{γ}）	≤1.3	≤1.9

5.3.4 Ⅰ类民用建筑工程室内装饰装修采用的无机非金属装饰装修材料放射性限量应符合本规范5.3.3表中A类的规定。 5.3.5 室内装饰装修中所使用的木地板及其他木质材料，严禁采用沥青、煤焦油类防腐、防潮处理剂。 5.3.6 室内装饰装修时，严禁使用苯、工业苯、石油苯、重质苯及混苯等含苯稀释剂和溶剂。

■ 备 注 Notes

* 本图纸的版权,属中外建华诚工程技术集团有限公司所有,不得用于本工程以外范围
* 本图纸需手续齐全方可用于施工。

■ 平面示意 Plane Diagram

■ 单位出图章 Company Seal

中外建华诚工程技术集团有限公司 0008 施工图专用章

中华人民共和国一级注册结构工程师 姓 名：温宪忠 注册号：1100000-2041 有效期：至2024年8月

中外建华诚工程技术集团有限公司
HCCI Engineering Techonology Group Co.,Ltd.
建筑工程甲级 A111000085
市政行业专业甲级 A111000085
风景园林专项甲级 A111000085
城乡规划编制甲级 [建]城规编(141029)

■ 签 署 Signature

项目负责人 Item.Prin	熊静文	熊静文
专业负责人 Chief	熊静文	熊静文
审 定 Approved	吴明强	吴明强
审 核 Examined	李志刚	李志刚
校 对 Checked	张婉	张婉
设 计 Designed	余琪	余琪

■ 建设单位

赣州高迪和顺实业有限责任公司

■ 工程名称 Sub Item

绿境方洲项目—人才住房装修

■ 图纸名称 Title

材料表

工程号 Pjt. No.		图 号 Dwg. No.	IX-05
专 业 Dept.		阶 段 Stage	施工图
比 例 Scale	1:110	日 期 Date	年 月

MATERIAL LIST 材料目录

MATERIAL 类型	NO. 编号	DESCRIPTION 描述	LOCATION 使用部位	防火等级	备注
ST 大理石	ST-01	20mm天然石材黑金花	门槛石	A	
	ST-02	20mm人造石材	客厅电视背景	A	
	ST-03	20mm天然石材爵士白	窗台石	A	
CT 砖	CT-01	地砖	客餐厅地砖 公区地砖	A	800x800mm
	CT-02	防滑地砖	厨房卫生间阳台地砖	A	300x300mm
	CT-03	墙砖	厨房卫生间墙砖	A	300x600mm
	CT-04	墙砖	公区墙面		400x800mm
PT 油漆涂料	PT-01	无机涂料	天花墙面 入户大堂墙面 天花	A	
WF 木	WF-01	强化复合地板	房间地面 配套踢脚线	B1	1120*145*15
AL 铝板	AL-01	铝扣板	卫生间 厨房吊顶	A	

■ 备 注 Notes

* 本图纸的版权,属中外建华诚工程技术集团有限公司所有,不得用于本工程以外范围
* 本图纸需手续齐全方可用于施工。

■ 平面示意 Plane Diagram

■ 单位出图章 Company Seal

中外建华诚工程技术集团有限公司
0008 施工图专用章
五级公章 甲级资质 A111000085
A111000085 工程设计 甲级
A111000085 工程设计 乙级
A111000085 城乡规划 甲级

中华人民共和国一级注册结构工程师
姓 名：温竞志
注册号：1100000-5041
有效期：至2024年6月

中外建华诚工程技术集团有限公司
HCCI Engineering Techonology Group Co.,Ltd.

建筑工程甲级	A111000085
市政行业专业甲级	A111000085
风景园林专项甲级	A111000085
城乡规划编制甲级	[建]城规编(141029)

■ 签 署 Signature

项目负责人 Hem.Prin	熊静文	熊静文
专业负责人 Chief	熊静文	熊静文
审 定 Approved	吴明强	吴明强
审 核 Examined	李志刚	李志刚
校 对 Checked	张俊	张俊
设 计 Designed	余琪	余琪

■ 建设单位

赣州高速和原实业有限责任公司

■ 工程名称 Sub Item

绿境方洲项目—人才住房装修

■ 图纸名称 Title

材料表

工程号 Pjt .No.		图 号 Dwg. No.	IX-06
专 业 Dept.		阶 段 Stage	施工图
比 例 Scale	1:110	日 期 Date	年 月

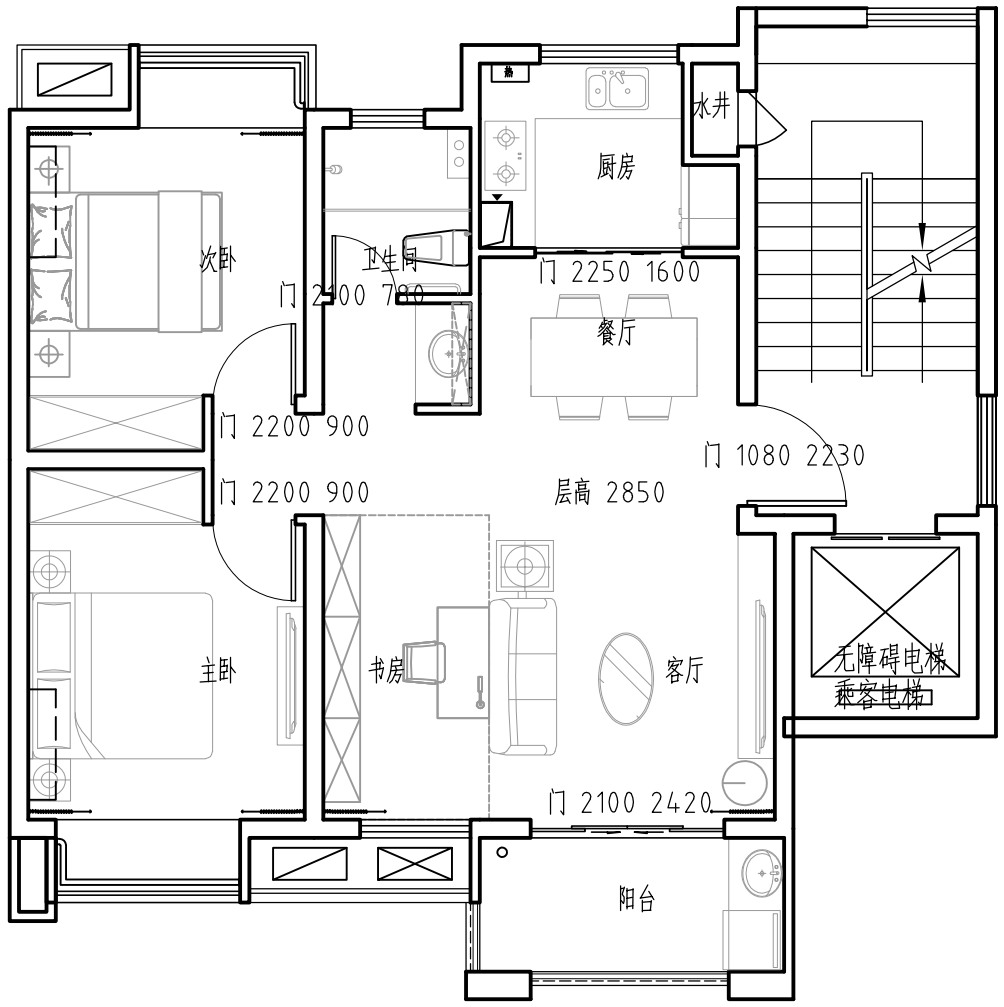

建筑平面图

■ 备 注 Notes

* 本图纸的版权,属中外建华诚工程技术集团有限公司所有,不得用于本工程以外范围。
* 本图纸需手续齐全方可用于施工。

■ 平面示意 Plane Diagram

■ 单位出图章 Company Seal

中外建华诚工程技术集团有限公司
0008 施工图专用章
签发人 姓名 职务
王总经理 总 经 理
工程部经理 工 程 师
质量部经理 质 量 师

中华人民共和国一级注册结构工程师
姓 名: 温宪志
注册号: 1100000-2041
有效期: 至2024年6月

中外建华诚工程技术集团有限公司
HCCI Engineering Technology Group Co.,Ltd.

建筑工程甲级	A111000085
市政行业专业甲级	A111000085
风景园林专项甲级	A111000085
城乡规划编制甲级	[建]城规编(141029)

■ 签 署 Signature

项目负责人 Hem.Prin	熊皓文	
专业负责人 Chief	熊皓文	
审 定 Approved	吴明强	
审 核 Examined	李志刚	
校 对 Checked	张倪	
设 计 Designed	余琪	

■ 建设单位

赣州高速和顺实业有限责任公司

■ 工程名称 Sub Item

绿境方圆项目—人才住房装修

■ 图纸名称 Title

建筑平面图

工程号 Pjt .No.		图 号 Dwg. No.	PL-01
专 业 Dept.		阶 段 Stage	施工图
比 例 Scale	1:110	日 期 Date	年 月

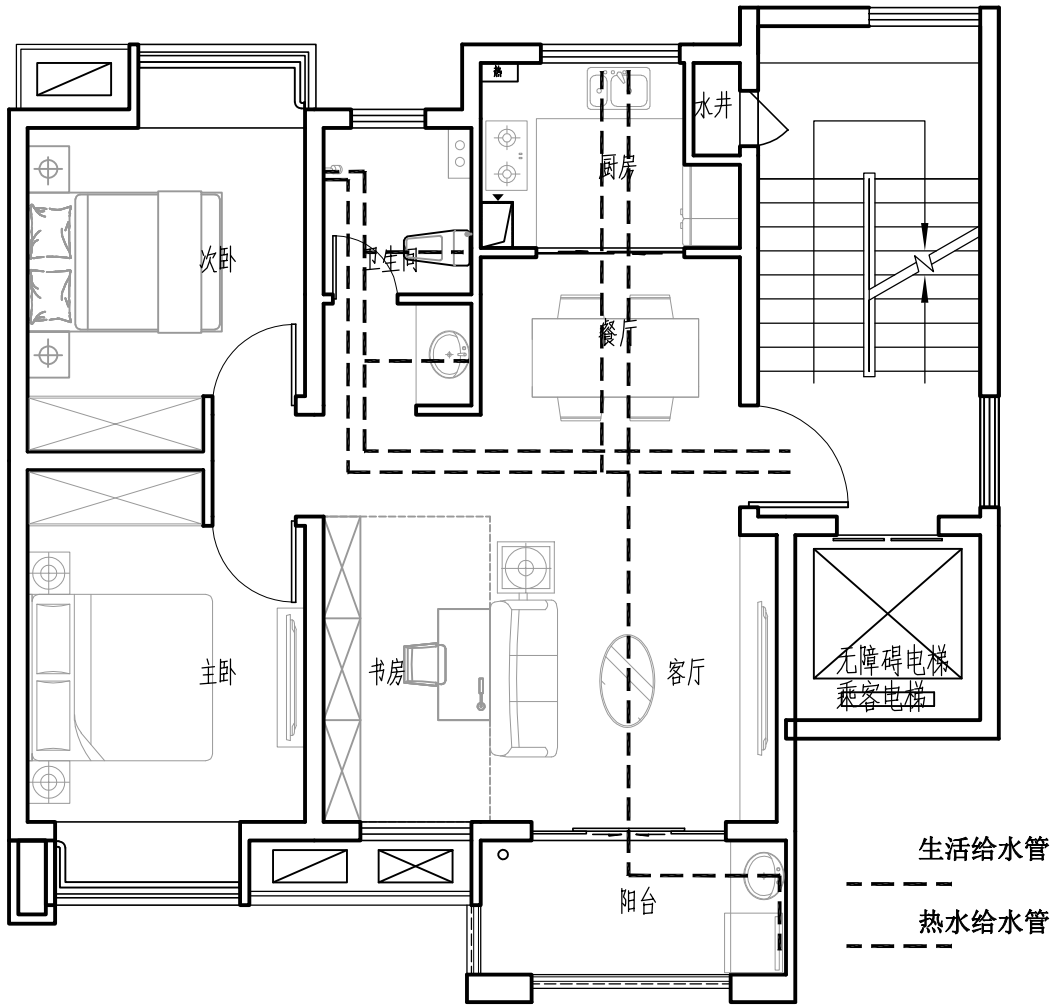

给水示意图

■ 备 注 Notes

* 本图纸的版权，属中外建华诚工程技术集团有限公司所有，不得用于本工程以外范围
* 本图纸需手续齐全方可用于施工。

■ 平面示意 Plane Diagram

■ 单位出图章 Company Seal

中外建华诚工程技术集团有限公司
0008 施工图专用章
客户名称 客户名称 变更内容
XXXXXXXX 工程设计 审 核
XXXXXXXX 工程设计 工 程
XXXXXXXX 设计阶段 审 定

中华人民共和国一级注册结构工程师
姓 名：温宪志
注册号：1100000-5041
有效期：至2024年6月

中外建华诚工程技术集团有限公司
HCCI Engineering Techonology Group Co.,Ltd.

建筑工程甲级	A111000085
市政行业专业甲级	A111000085
风景园林专项甲级	A111000085
城乡规划编制甲级	[建]城规编(141029)

■ 签 署 Signature

项目负责人 Rem.Prin	熊静文	
专业负责人 Chief	熊静文	
审定 Approved	吴明强	
审核 Examined	李志刚	
校对 Checked	张健	
设计 Designed	余婧	

■ 建设单位

赣州高速和顺实业有限责任公司

■ 工程名称 Sub Rem

绿境方洲项目—人才住房装修

■ 图纸名称 Title

给水示意图

工程号 Pjt. No.		图 号 Dwg. No.	PL-02
专 业 Dept.		阶 段 Stage	施工图
比 例 Scale	1:110	日 期 Date	年 月

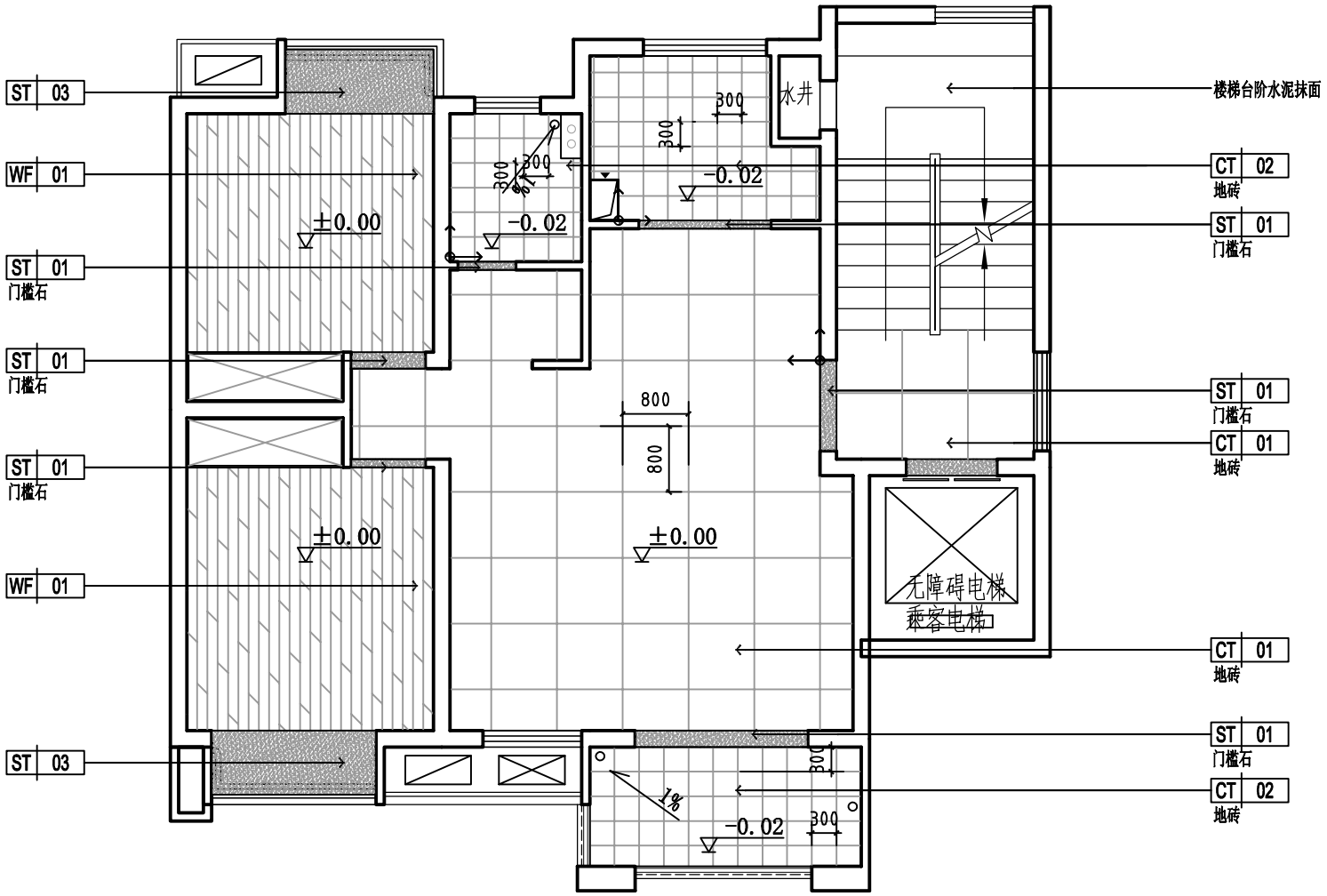

地面铺贴图

■ 备 注 Notes

* 本图纸的版权，属中外建华诚工程技术集团有限公司所有，不得用于本工程以外范围
* 本图纸需手续齐全方可用于施工。

■ 平面示意 Plane Diagram

■ 单位出图章 Company Seal

中外建华诚工程技术集团有限公司
0008 施工图专用章
客户名称 图号名称 更新时间
A111000085 工程设计 甲级
A111000085 工程设计 市政行业专业甲级
A111000085 风景园林专项甲级

中华人民共和国一级注册结构工程师
姓 名：温宪志
注册号：1100003-5041
有效期：至2024年6月

中外建华诚工程技术集团有限公司
HCCI Engineering Techonology Group Co.,Ltd.

建筑工程甲级	A111000085
市政行业专业甲级	A111000085
风景园林专项甲级	A111000085
城乡规划编制甲级	[建]城规编(141029)

■ 签 署 Signature

项目负责人 Item.Prin	熊静文	
专业负责人 Chief	熊静文	
审定 Approved	吴明强	
审核 Examined	李志刚	
校对 Checked	张健	
设计 Designed	余婧	

■ 建设单位

赣州高速和顺实业有限责任公司

■ 工程名称 Sub Item

绿境方洲项目—人才住房装修

■ 图纸名称 Title

地面铺贴图

工程号 Pjt. No.		图 号 Dwg. No.	PL-03
专 业 Dept.		阶 段 Stage	施工图
比 例 Scale	1:110	日 期 Date	年 月

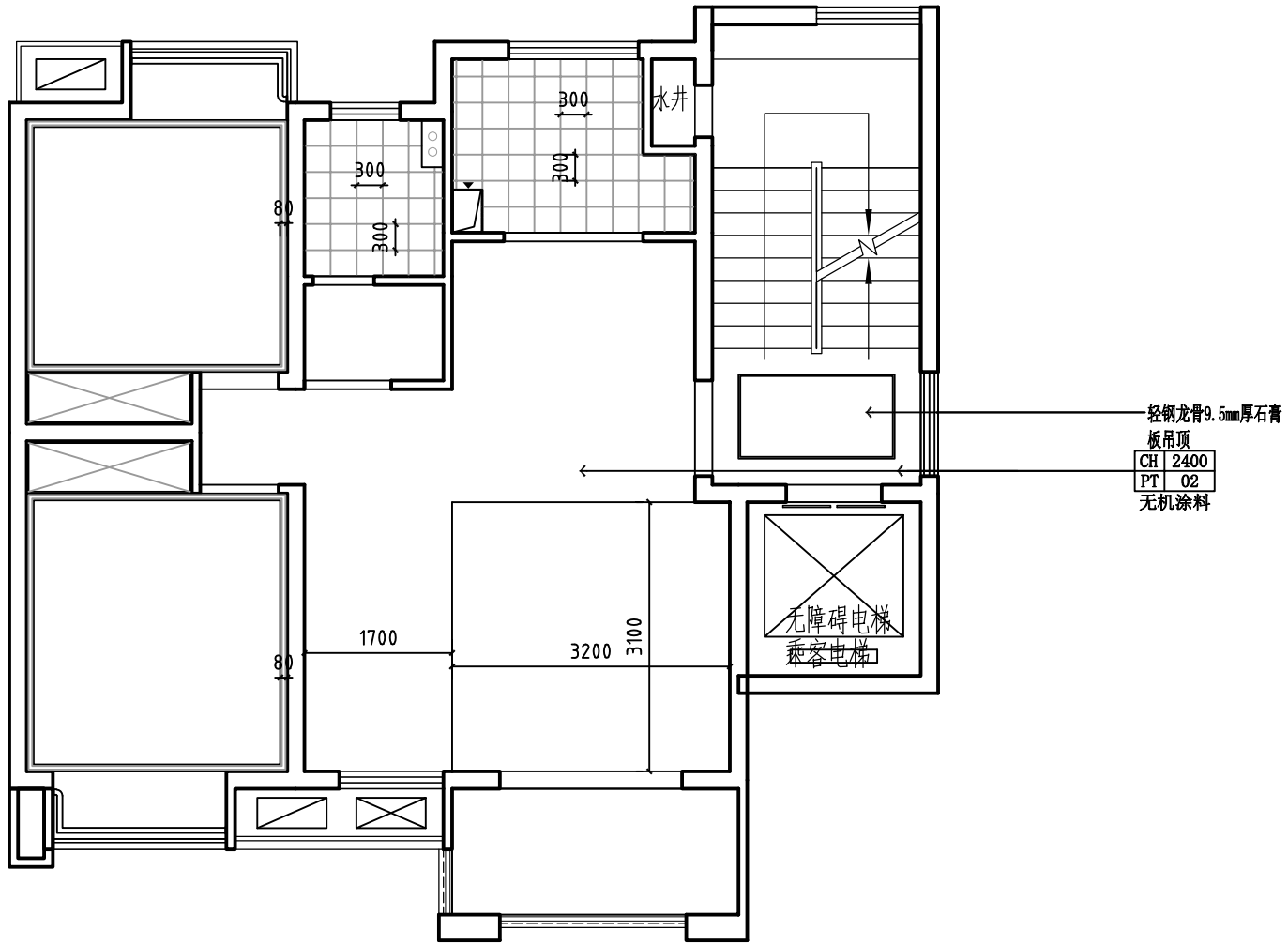

天花造型尺寸定位

■ 备 注 Notes

* 本图纸的版权，属中外建华诚工程技术集团有限公司所有，不得用于本工程以外范围
* 本图纸需手续齐全方可用于施工。

■ 平面示意 Plane Diagram

■ 单位出图章 Company Seal

中外建华诚工程技术集团有限公司
0008 施工图专用章
客户名称 图号及版本 更新日期
A111000085 工程设计 甲级
A111000085 工程设计 乙级
A111000085 风景园林 甲级

中华人民共和国一级注册结构工程师
姓 名：温宪志
注册号：1100000-5041
有效期：至2024年6月

中外建华诚工程技术集团有限公司
HCCI Engineering Techonology Group Co.,Ltd.

建筑工程甲级	A111000085
市政行业专业甲级	A111000085
风景园林专项甲级	A111000085
城乡规划编制甲级	【建】城规编(141029)

■ 签 署 Signature

项目负责人 Item.Prin	熊静文	
专业负责人 Chief	熊静文	
审定 Approved	吴明强	
审核 Examined	李志刚	
校对 Checked	张健	
设计 Designed	余婧	

■ 建设单位

赣州高速和顺实业有限责任公司

■ 工程名称 Sub Item

绿境方洲项目—人才住房装修

■ 图纸名称 Title

天花造型尺寸定位

工程号 Pjt. No.		图 号 Dwg. No.	PL-04
专 业 Dept.		阶 段 Stage	施工图
比 例 Scale	1:110	日 期 Date	年 月

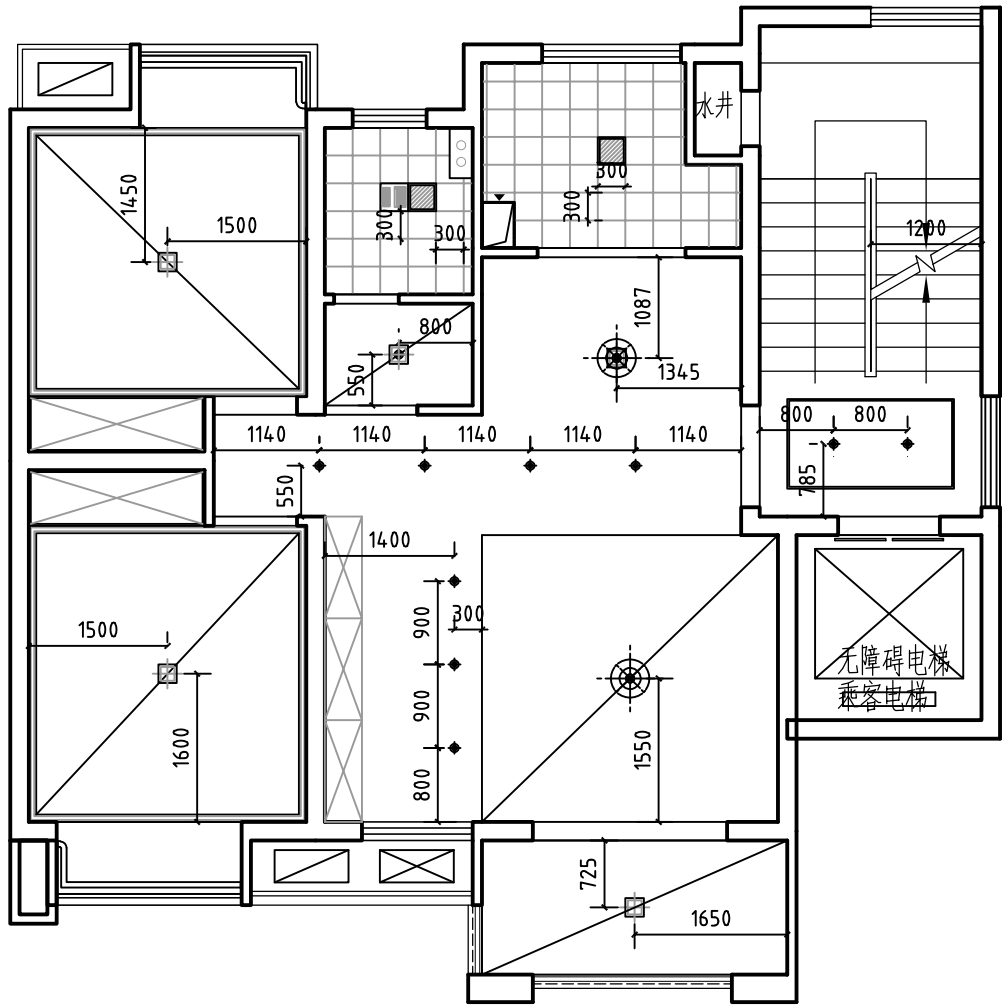

天花灯具定位

7w-12w

30w

30w

■ 备 注 Notes

* 本图纸的版权，属中外建华诚工程技术集团有限公司所有，不得用于本工程以外范围。
* 本图纸需手续齐全方可用于施工。

■ 平面示意 Plane Diagram

■ 单位出图章 Company Seal

中外建华诚工程技术集团有限公司
0008 施工图专用章
客户名称 图号 图纸名称
A111000085 工程设计 甲级
A111000085 工程设计 乙级
A111000085 风景园林 甲级

中华人民共和国一级注册结构工程师
姓 名：温宪志
注册号：1100000-5041
有效期：至2024年6月

中外建华诚工程技术集团有限公司
HCCI Engineering Techonology Group Co.,Ltd.

建筑工程甲级	A111000085
市政行业专业甲级	A111000085
风景园林专项甲级	A111000085
城乡规划编制甲级	[建]城规编(141029)

■ 签 署 Signature

项目负责人 Item.Prin	熊静文	
专业负责人 Chief	熊静文	
审定 Approved	吴明强	
审核 Examined	李志刚	
校对 Checked	张健	
设计 Designed	余婧	

■ 建设单位

赣州高速和顺实业有限责任公司

■ 工程名称 Sub Item

绿境方洲项目—人才住房装修

■ 图纸名称 Title

天花灯具定位

工程号 Pjt. No.		图 号 Dwg. No.	PL-05
专 业 Dept.		阶 段 Stage	施工图
比 例 Scale	1:110	日 期 Date	年 月

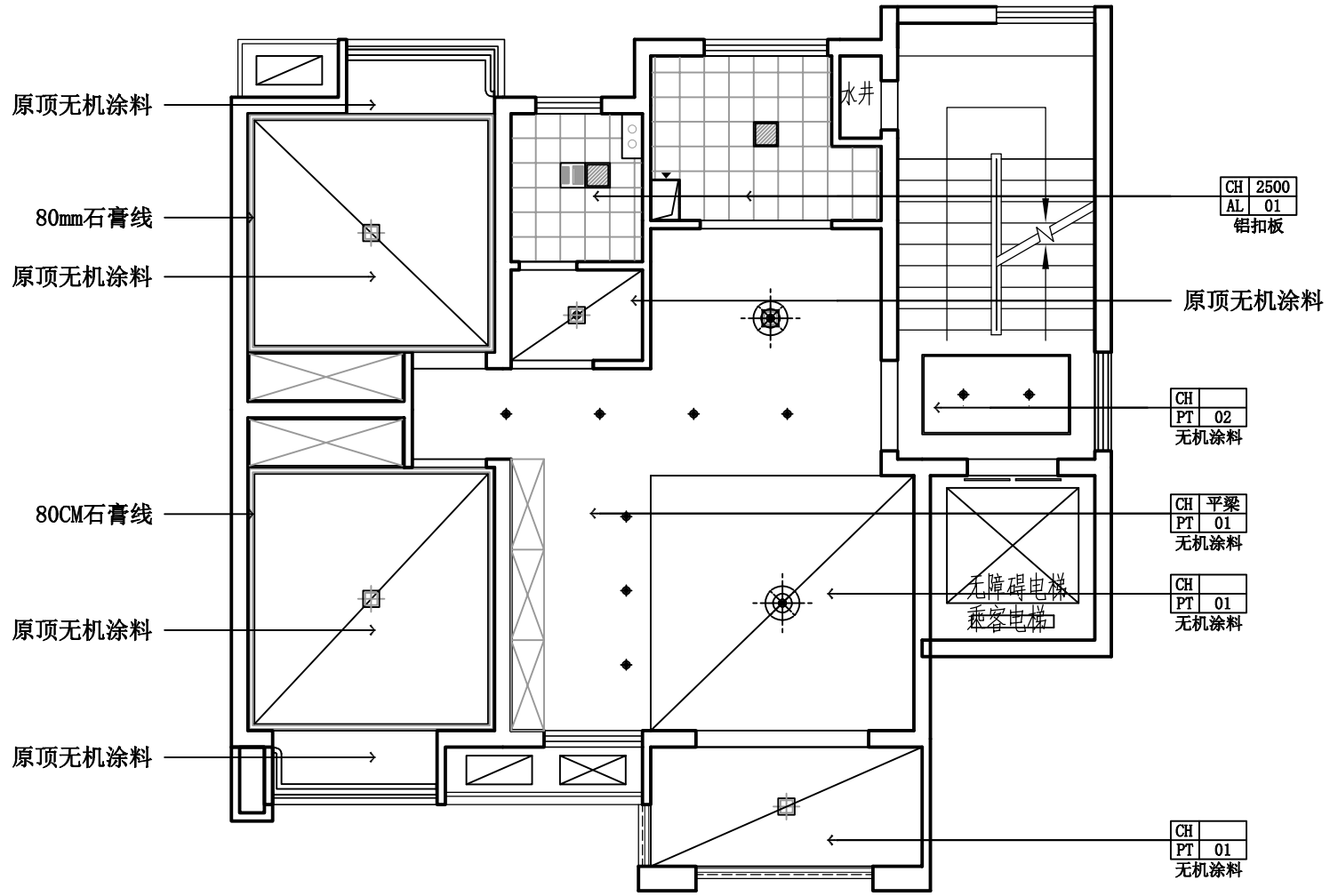

天花标高定位

注：标准层过道 参照首层过道做法

■ 备 注 Notes

* 本图纸的版权，属中外建华诚工程技术集团有限公司所有，不得用于本工程以外范围
* 本图纸需手续齐全方可用于施工。

■ 平面示意 Plane Diagram

■ 单位出图章 Company Seal

中外建华诚工程技术集团有限公司 0008 施工图专用章

中华人民共和国一级注册结构工程师
姓 名：温宪志
注册号：1100003-2041
有效期：至2024年6月

中外建华诚工程技术集团有限公司
HCCI Engineering Techonology Group Co.,Ltd.

建筑工程甲级	A111000085
市政行业专业甲级	A111000085
风景园林专项甲级	A111000085
城乡规划编制甲级	[建]城规编(141029)

■ 签 署 Signature

项目负责人 Hom.Prin	熊静文	
专业负责人 Chief	熊静文	
审 定 Approved	吴明强	
审 核 Examined	李志刚	
校 对 Checked	张俊	
设 计 Designed	余琪	

■ 建设单位

赣州高速和顺实业有限责任公司

■ 工程名称 Sub Item

绿境方洲项目—人才住房装修

■ 图纸名称 Title

天花标高定位

工程号 Pjt. No.		图 号 Dwg. No.	PL-06
专 业 Dept.		阶 段 Stage	施工图
比 例 Scale	1:110	日 期 Date	年 月

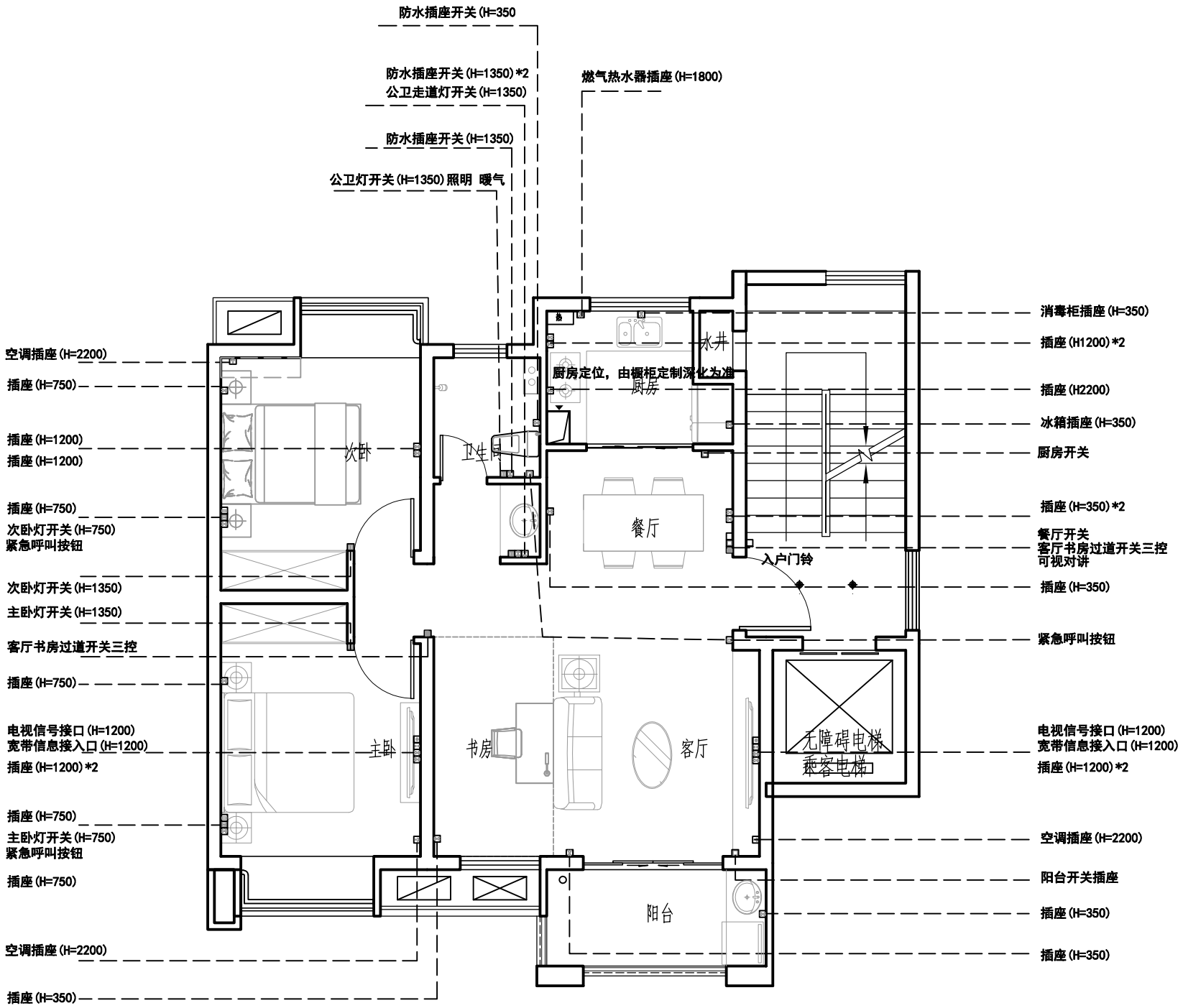

插座定位

■ 备 注 Notes

* 本图纸的版权，属中外建华诚工程技术集团有限公司所有，不得用于本工程以外范围。
* 本图纸需手续齐全方可用于施工。

■ 平面示意 Plane Diagram

■ 单位出图章 Company Seal

中外建华诚工程技术集团有限公司
0006 施工图专用章
名称核准 电子出图 专用章
A111000085 工程设计 甲级
A111000085 工程设计 专项
A111000085 风景园林 乙级
城乡规划编制 甲级

中华人民共和国一级注册结构工程师
姓 名：温宪志
注册号：1100002-2041
有效期：至2024年6月

中外建华诚工程技术集团有限公司
HCCI Engineering Technology Group Co.,Ltd.

建筑工程甲级	A111000085
市政行业专业甲级	A111000085
风景园林专项甲级	A111000085
城乡规划编制甲级	「建」城规编(141029)

■ 签 署 Signature

项目负责人 Item.Prin	熊静文	熊静文
专业负责人 Chief	熊静文	熊静文
审 定 Approved	吴明强	吴明强
审 核 Examined	李志刚	李志刚
校 对 Checked	张健	张健
设 计 Designed	余琪	余琪

■ 建设单位

赣州高速和顺实业有限责任公司

■ 工程名称 Sub Item

绿境方洲项目—人才住房装修

■ 图纸名称 Title

插座定位

工程号 Pjt. No.		图 号 Dwg. No.	PL-07
专 业 Dept.		阶 段 Stage	施工图
比 例 Scale	1:110	日 期 Date	年 月

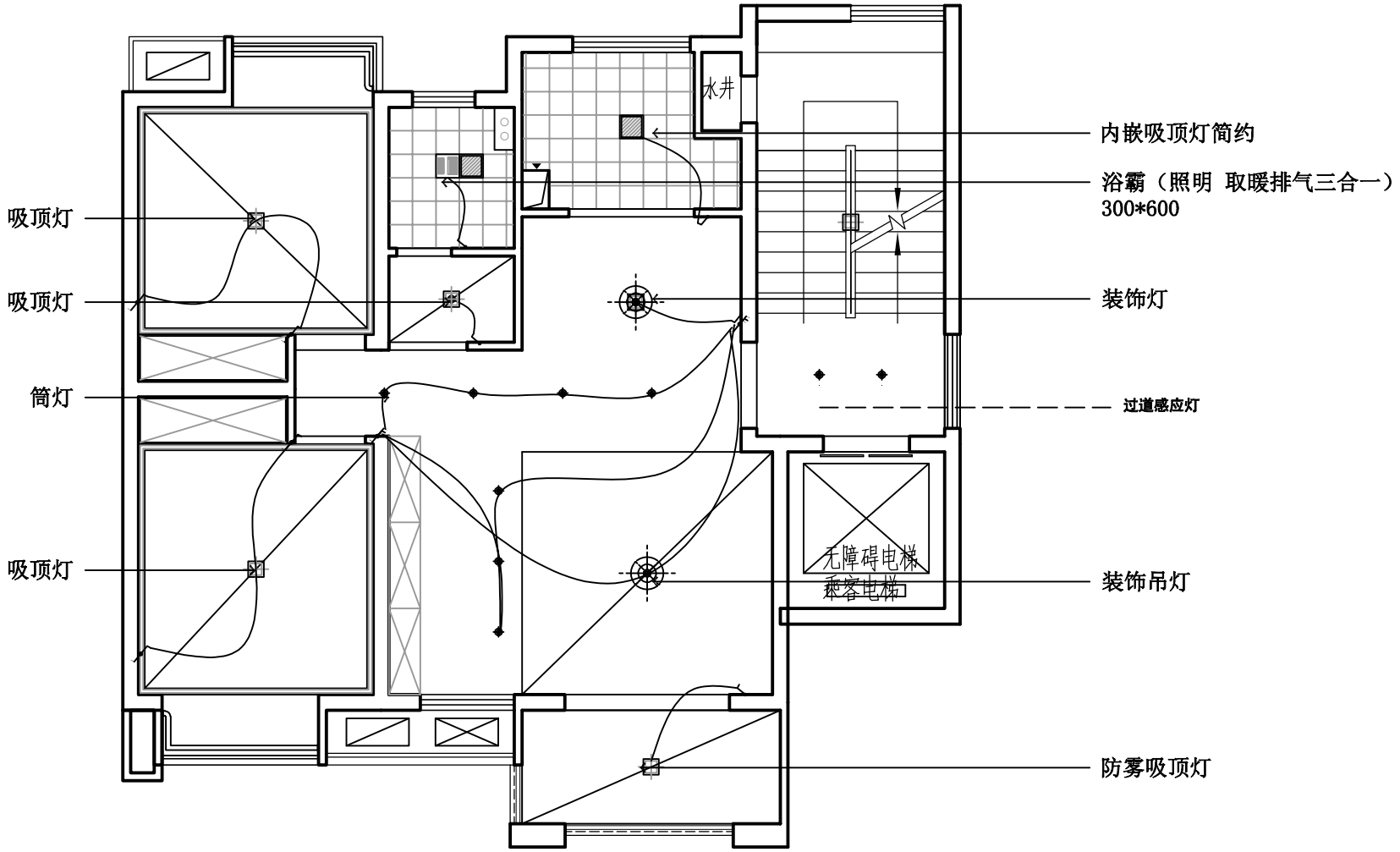

开关控制图

■ 备 注 Notes

* 本图纸的版权，属中外建华诚工程技术集团有限公司所有，不得用于本工程以外范围
* 本图纸需手续齐全方可用于施工。

■ 平面示意 Plane Diagram

■ 单位出图章 Company Seal

中外建华诚工程技术集团有限公司
0006 施工图专用章
名称核准 电子出图 建筑工程
A111000085 工程设计 甲级
A111000085 工程设计 乙级
[建]技规编(141029) 城乡规划 甲级

中华人民共和国一级注册结构工程师
姓 名：温宪志
注册号：1100008-2041
有效期：至2024年6月

中外建华诚工程技术集团有限公司
HCCI Engineering Technology Group Co.,Ltd.

建筑工程甲级	A111000085
市政行业专业甲级	A111000085
风景园林专项甲级	A111000085
城乡规划编制甲级	[建]技规编(141029)

■ 签 署 Signature

项目负责人 Item.Prin	熊静文	熊静文
专业负责人 Chief	熊静文	熊静文
审 定 Approved	吴明强	吴明强
审 核 Examined	李志刚	李志刚
校 对 Checked	张俊	张俊
设 计 Designed	余琪	余琪

■ 建设单位

赣州高速和顺实业有限责任公司

■ 工程名称 Sub Item

绿城方洲项目—人才住房装修

■ 图纸名称 Title

开关控制图

工程号 Pjt. No.		图 号 Dwg. No.	PL-08
专 业 Dept.		阶 段 Stage	施工图
比 例 Scale	1:110	日 期 Date	年 月

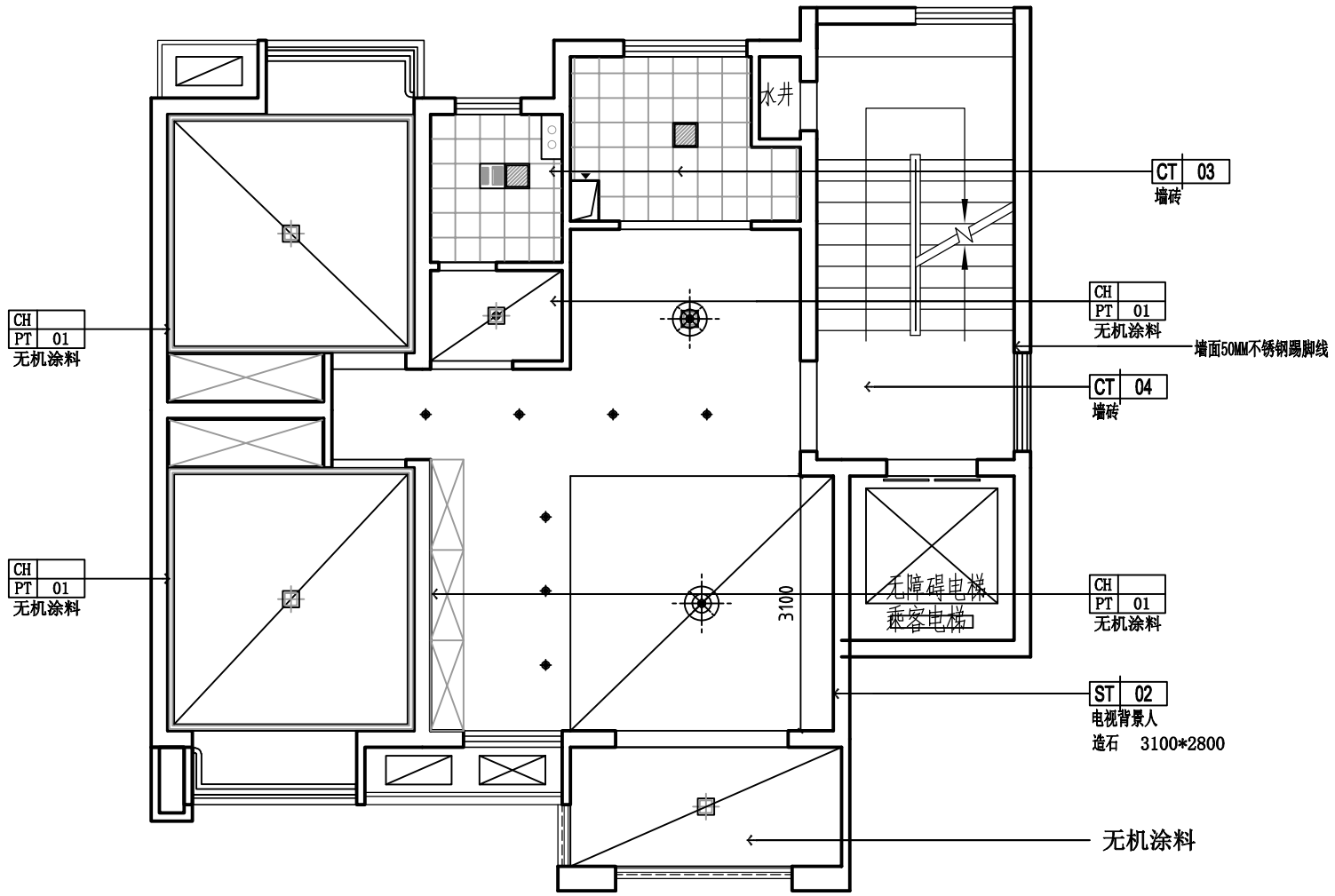

墙面铺装图

■ 备 注 Notes

* 本图纸的版权，属中外建华诚工程技术集团有限公司所有，不得用于本工程以外范围
* 本图纸需手续齐全方可用于施工。

■ 平面示意 Plane Diagram

■ 单位出图章 Company Seal

中外建华诚工程技术集团有限公司
0008 施工图专用章
有效期 至2024年6月

中华人民共和国一级注册结构工程师
姓 名：温宪志
注册号：1100000-5041
有效期：至2024年6月

中外建华诚工程技术集团有限公司
HCCI Engineering Techonology Group Co.,Ltd.

建筑工程甲级	A111000085
市政行业专业甲级	A111000085
风景园林专项甲级	A111000085
城乡规划编制甲级	[建]城规编(141029)

■ 签 署 Signature

项目负责人 Item.Prin	熊静文	
专业负责人 Chief	熊静文	
审定 Approved	吴明强	
审核 Examined	李志刚	
校对 Checked	张健	
设计 Designed	余婧	

■ 建设单位

赣州高速和顺实业有限责任公司

■ 工程名称 Sub Item

绿境方洲项目—人才住房装修

■ 图纸名称 Title

墙面铺装图

工程号 Pjt. No.		图 号 Dwg. No.	PL-09
专 业 Dept.		阶 段 Stage	施工图
比 例 Scale	1:110	日 期 Date	年 月

注：花洒壁挂 淋浴帘 纸巾盒 置物架 助力扶手30cm-40cm 毛巾架 地漏 浴霸（照明 取暖排气三合一）

注：浴柜600*1100(多层板） 镜柜（镜柜门铝合金）镜前灯 洗手盆 洗手盆龙头 地漏

注：橱柜定制（3米地柜多层板，1米吊柜刨花板） 橱柜台面20mm 厨盆 厨盆龙头（合金冷热水龙头） 吸油烟机一级能效360W 燃气灶一级能效（嵌入式上下进风） 嵌入式消毒柜100L 燃气报警器

窗帘杆

分体空调一级能效1.5P变频

铝合金玻璃门3C钢化玻璃

房间门及门套

定制衣柜H:2800 1.8mm实木颗粒板 9mm背板 移门

定制衣柜H:2800 1.8mm实木颗粒板 9mm背板 移门

房间门及门套

分体空调一级能效1.5P变频

窗帘杆

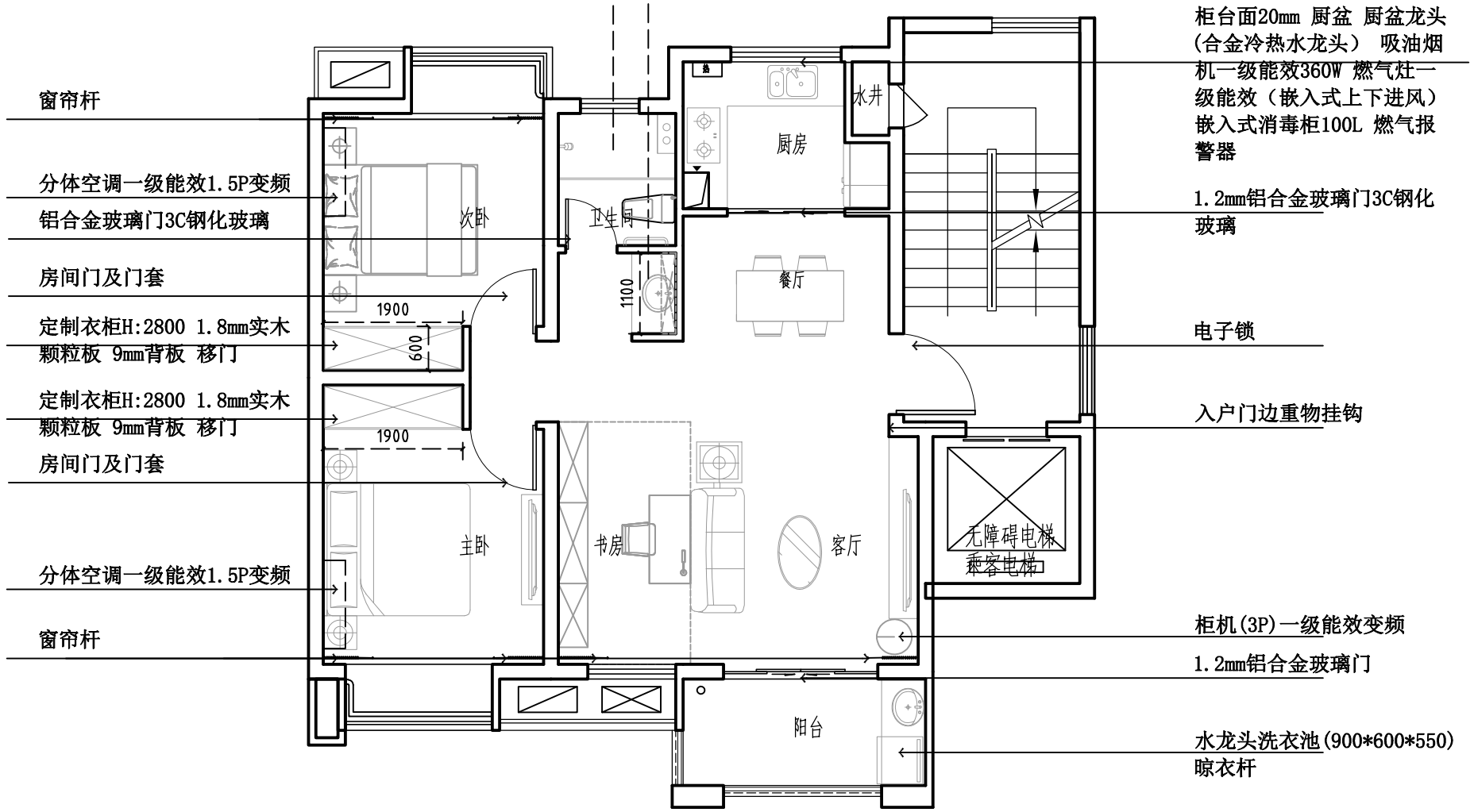

1.2mm铝合金玻璃门3C钢化玻璃

电子锁

入户门边重物挂钩

柜机(3P)一级能效变频

1.2mm铝合金玻璃门

水龙头洗衣池(900*600*550)

晾衣杆

家具布置图

现代简约风格

■ 备 注 Notes

* 本图纸的版权，属中外建华诚工程技术集团有限公司所有，不得用于本工程以外范围。
* 本图纸需手续齐全方可用于施工。

■ 平面示意 Plane Diagram

■ 单位出图章 Company Seal

中外建华诚工程技术集团有限公司 0008 施工图专用章

中华人民共和国一级注册结构工程师 姓 名：温宪志 注册号：1100000-5041 有效期：至2024年6月

中外建华诚工程技术集团有限公司
HCCI Engineering Techonology Group Co.,Ltd.

建筑工程甲级	A111000085
市政行业专业甲级	A111000085
风景园林专项甲级	A111000085
城乡规划编制甲级	[建]城规编(141029)

■ 签 署 Signature

项目负责人 Item.Prin	熊静文	
专业负责人 Chief	熊静文	
审定 Approved	吴明强	
审核 Examined	李志刚	
校对 Checked	张健	
设计 Designed	余婧	

■ 建设单位

赣州高速和顺实业有限责任公司

■ 工程名称 Sub Item

绿境方洲项目—人才住房装修

■ 图纸名称 Title

家具布置图

工程号 Pjt. No.		图 号 Dwg. No.	PL-10
专 业 Dept.		阶 段 Stage	施工图
比 例 Scale	1:110	日 期 Date	年 月

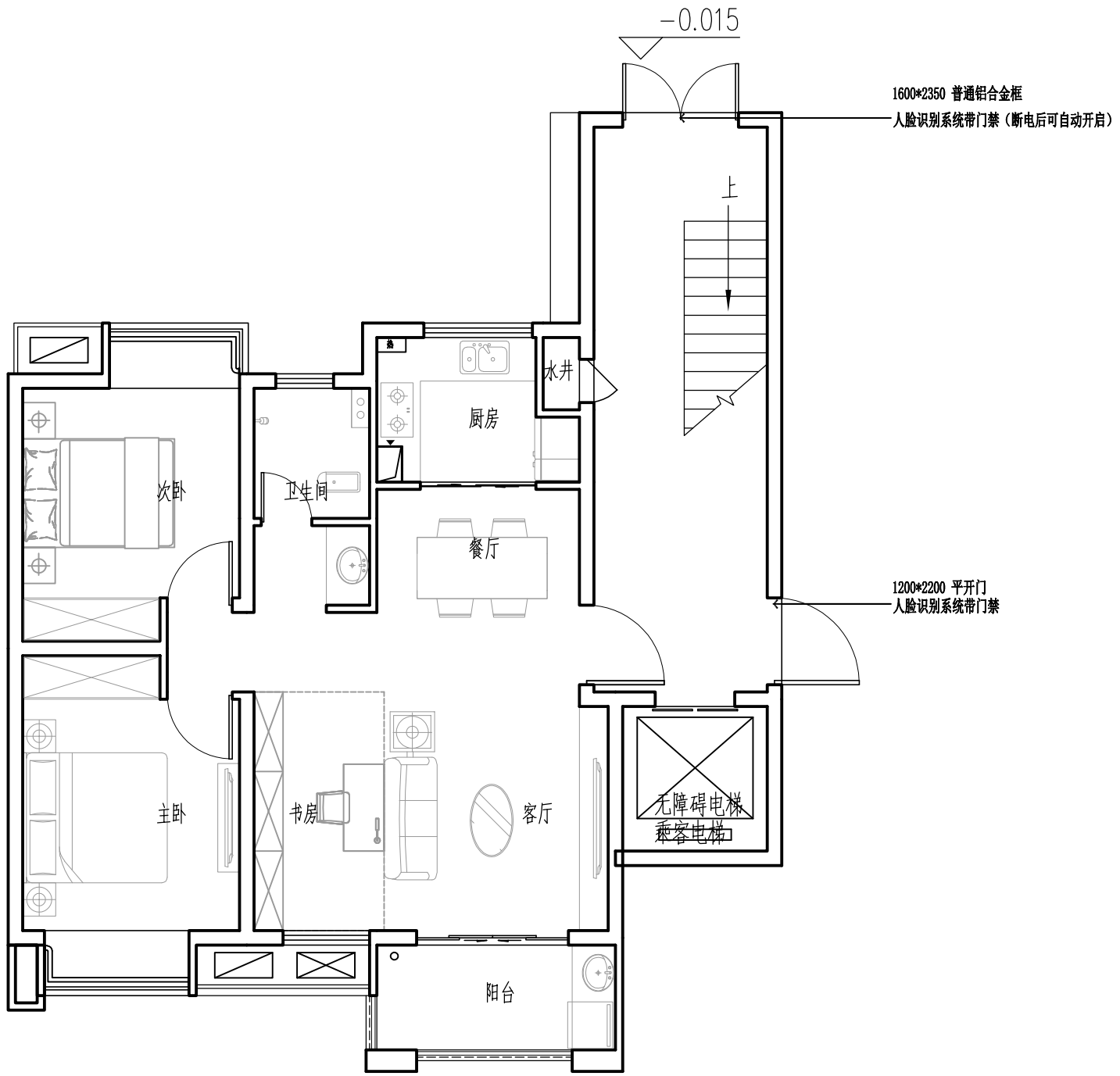

一层建筑平面图

■ 备 注 Notes

* 本图纸的版权，属中外建华诚工程技术集团有限公司所有，不得用于本工程以外范围
* 本图纸需手续齐全方可用于施工。

■ 平面示意 Plane Diagram

■ 单位出图章 Company Seal

中外建华诚工程技术集团有限公司
0008 施工图专用章
客户名称 图号名称 更新时间
A111000085 工程设计 甲级
A111000085 工程设计 乙级
A111000085 风景园林 甲级

中华人民共和国一级注册结构工程师
姓 名：温宪志
注册号：1100000-5041
有效期：至2024年6月

中外建华诚工程技术集团有限公司
HCCI Engineering Techonology Group Co.,Ltd.

建筑工程甲级	A111000085
市政行业专业甲级	A111000085
风景园林专项甲级	A111000085
城乡规划编制甲级	[建]城规编(141029)

■ 签 署 Signature

项目负责人 Item.Prin	熊静文	
专业负责人 Chief	熊静文	
审定 Approved	吴明强	
审核 Examined	李志刚	
校对 Checked	张健	
设计 Designed	余婧	

■ 建设单位

赣州高速和顺实业有限责任公司

■ 工程名称 Sub Item

绿境方洲项目—人才住房公区装修

■ 图纸名称 Title

一层建筑平面图

工程号 Pjt. No.		图 号 Dwg. No.	GQ-01
专 业 Dept.		阶 段 Stage	施工图
比 例 Scale	1:110	日 期 Date	年 月

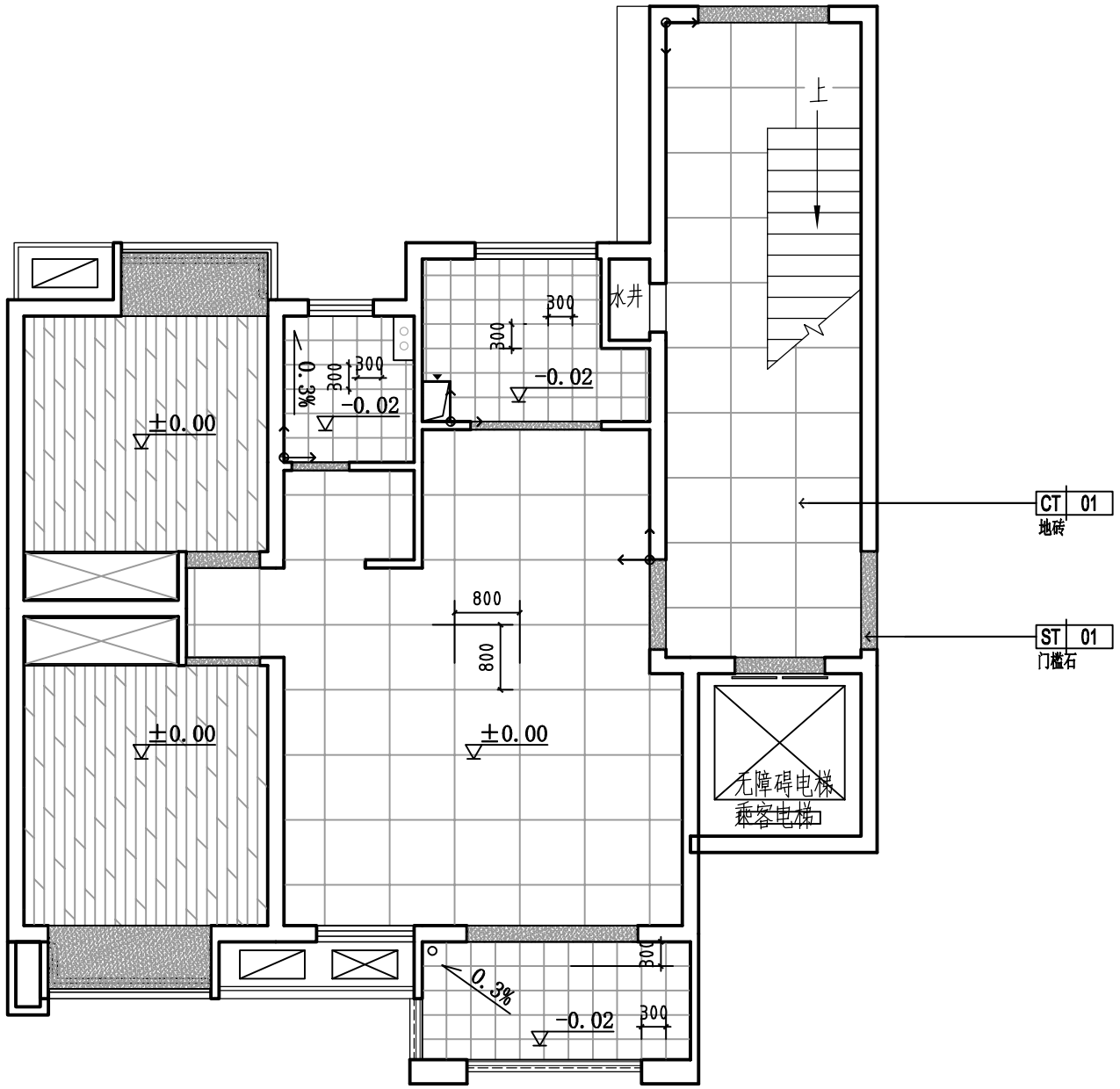

一层地面铺贴图

■ 备 注 Notes

* 本图纸的版权，属中外建华诚工程技术集团有限公司所有，不得用于本工程以外范围
* 本图纸需手续齐全方可用于施工。

■ 平面示意 Plane Diagram

■ 单位出图章 Company Seal

中外建华诚工程技术集团有限公司
0008 施 工 图 专 用 章
图章编号 图章名称 使用范围
A111000085 工程设计 甲级
A111000085 工程设计 甲级
A111000085 风景园林 甲级

中华人民共和国一级注册结构工程师
姓 名：温宪志
注册号：1100000-5041
有效期：至2024年6月

中外建华诚工程技术集团有限公司
HCCI Engineering Techonology Group Co.,Ltd.

建筑工程甲级	A111000085
市政行业专业甲级	A111000085
风景园林专项甲级	A111000085
城乡规划编制甲级	[建]城规编(141029)

■ 签 署 Signature

项目负责人 Item.Prin	熊静文	
专业负责人 Chief	熊静文	
审定 Approved	吴明强	
审核 Examined	李志刚	
校对 Checked	张健	
设计 Designed	余婧	

■ 建设单位

赣州高速和顺实业有限责任公司

■ 工程名称 Sub Item

绿境方洲项目—人才住房装修

■ 图纸名称 Title

一层地面铺贴图

工程号 Pjt. No.		图 号 Dwg. No.	GQ-02
专 业 Dept.		阶 段 Stage	施工图
比 例 Scale	1:110	日 期 Date	年 月

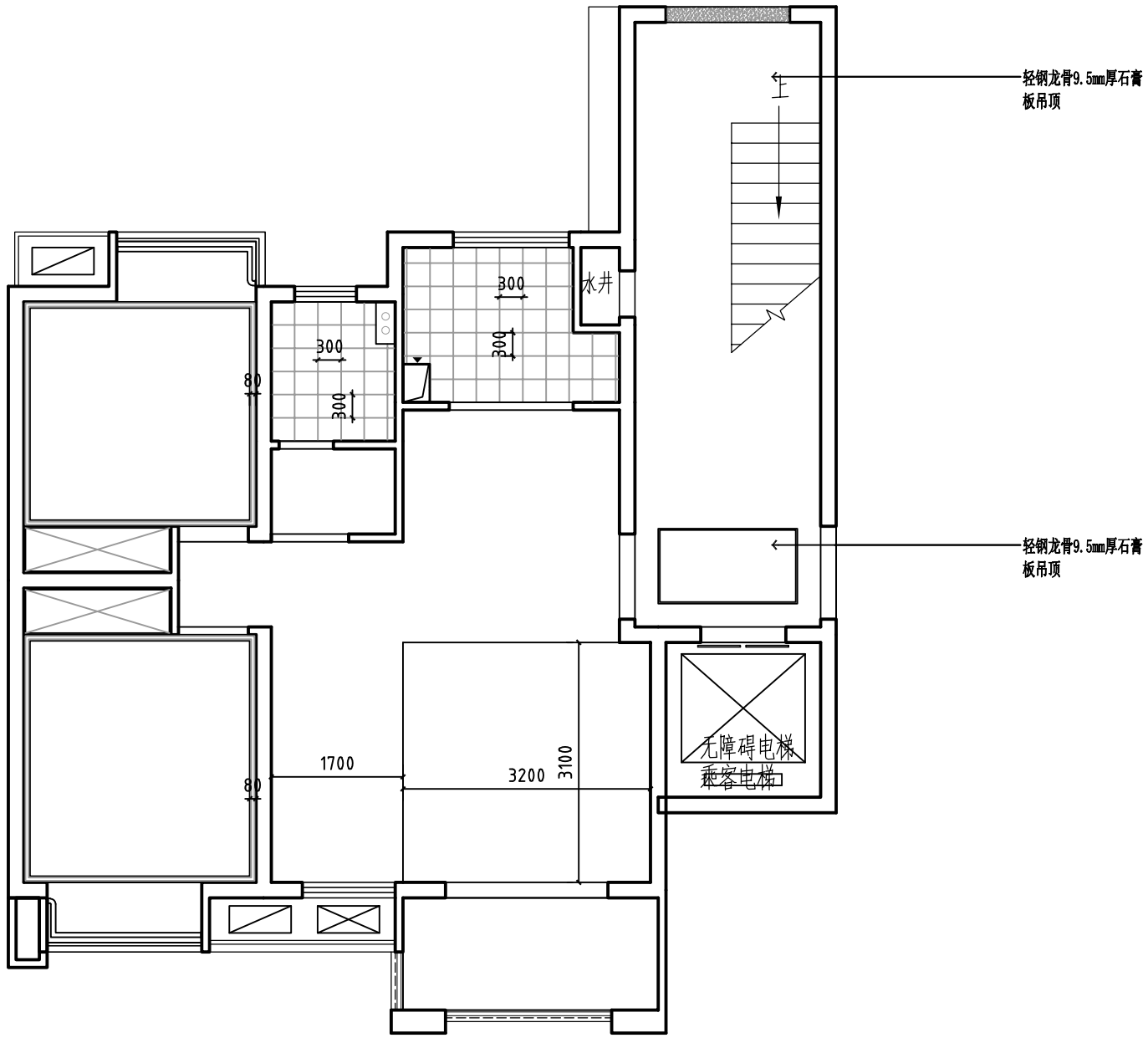

一层天花造型尺寸定位

■ 备 注 Notes

* 本图纸的版权，属中外建华诚工程技术集团有限公司所有，不得用于本工程以外范围
* 本图纸需手续齐全方可用于施工。

■ 平面示意 Plane Diagram

■ 单位出图章 Company Seal

中外建华诚工程技术集团有限公司
0008 施工图专用章
建筑工程甲级 市政行业专业甲级 风景园林专项甲级 工程设计 工程设计 测绘甲级 甲级 乙级 甲级

中华人民共和国一级注册结构工程师
姓 名：温宪志
注册号：1100003-2041
有效期：至2024年6月

中外建华诚工程技术集团有限公司
HCCI Engineering Techonology Group Co.,Ltd.

建筑工程甲级	A111000085
市政行业专业甲级	A111000085
风景园林专项甲级	A111000085
城乡规划编制甲级	[建]城规编(141029)

■ 签 署 Signature

项目负责人 Rem.Prin	熊静文	熊静文
专业负责人 Chief	熊静文	熊静文
审 定 Approved	吴明强	吴明强
审 核 Examined	李志刚	李志刚
校 对 Checked	张俊	张俊
设 计 Designed	余琪	余琪

■ 建设单位

赣州高速和顺实业有限责任公司

■ 工程名称 Sub Rem

绿境方洲项目—人才住房装修

■ 图纸名称 Title

一层天花造型尺寸定位

工程号 Pjt. No.		图 号 Dwg. No.	GQ-03
专 业 Dept.		阶 段 Stage	施工图
比 例 Scale	1:110	日 期 Date	年 月

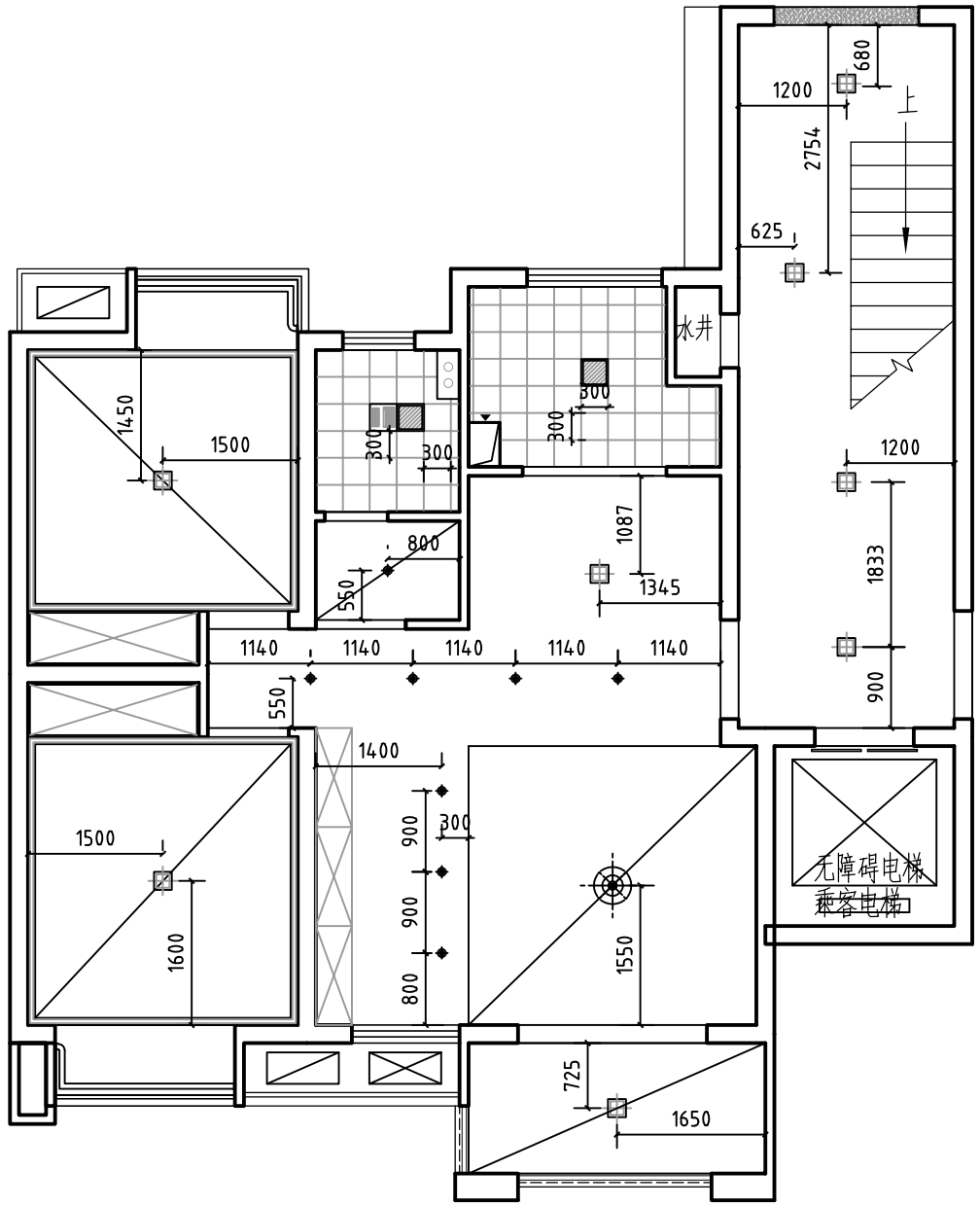

一层天花灯具定位

■ 备 注 Notes

* 本图纸的版权，属中外建华诚工程技术集团有限公司所有，不得用于本工程以外范围。
* 本图纸需手续齐全方可用于施工。

■ 平面示意 Plane Diagram

■ 单位出图章 Company Seal

中外建华诚工程技术集团有限公司
0008 施工图专用章
客户名称 图号及名称 观测点号
A111000085 工程设计 甲级
A111000085 工程设计 甲级
A111000085 风景园林 甲级

中华人民共和国一级注册结构工程师
姓 名：温宪志
注册号：1100000-5041
有效期：至2024年6月

中外建华诚工程技术集团有限公司
HCCI Engineering Techonology Group Co.,Ltd.

建筑工程甲级	A111000085
市政行业专业甲级	A111000085
风景园林专项甲级	A111000085
城乡规划编制甲级	[建]城规编(141029)

■ 签 署 Signature

项目负责人 Item.Prin	熊静文	熊静文
专业负责人 Chief	熊静文	熊静文
审定 Approved	吴明强	吴明强
审核 Examined	李志刚	李志刚
校对 Checked	张健	张健
设计 Designed	余婧	余婧

■ 建设单位

赣州高速和顺实业有限责任公司

■ 工程名称 Sub Item

绿境方洲项目—人才住房装修

■ 图纸名称 Title

一层天花灯具定位

工程号 Pjt. No.		图 号 Dwg. No.	GQ-04
专 业 Dept.		阶 段 Stage	施工图
比 例 Scale	1:110	日 期 Date	年 月

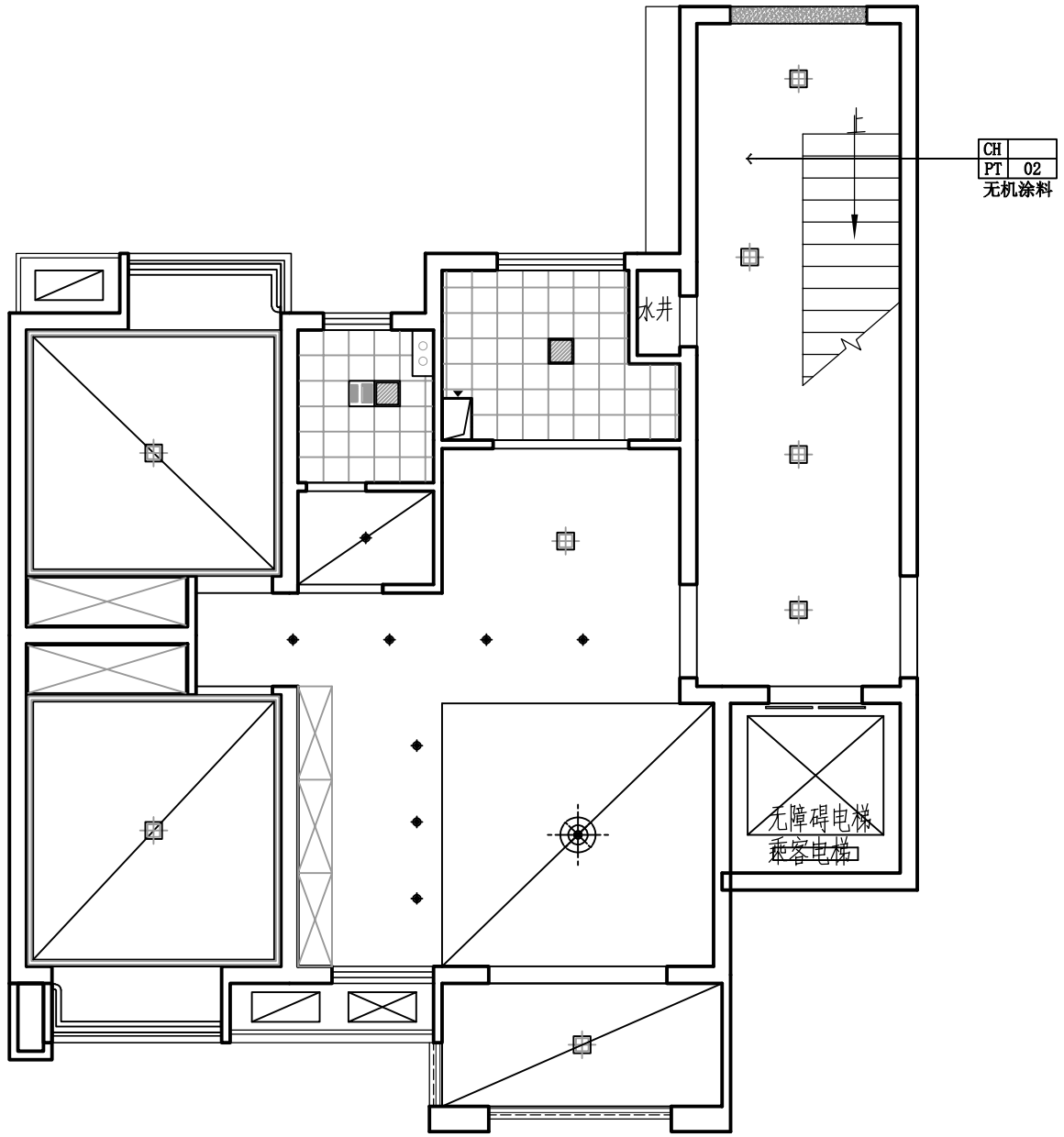

一层天花标高定位

■ 备 注 Notes

* 本图纸的版权，属中外建华诚工程技术集团有限公司所有，不得用于本工程以外范围
* 本图纸需手续齐全方可用于施工。

■ 平面示意 Plane Diagram

■ 单位出图章 Company Seal

中外建华诚工程技术集团有限公司
0008 施工图专用章
客户名称 图号名称 更新日期
A111000085 工程设计 甲级
A111000085 工程设计 乙级
A111000085 风景园林 甲级

中华人民共和国一级注册结构工程师
姓 名：温宪志
注册号：1100000-5041
有效期：至2024年6月

中外建华诚工程技术集团有限公司
HCCI Engineering Techonology Group Co.,Ltd.

建筑工程甲级	A111000085
市政行业专业甲级	A111000085
风景园林专项甲级	A111000085
城乡规划编制甲级	[建]城规编(141029)

■ 签 署 Signature

项目负责人 Item.Prin	熊静文	熊静文
专业负责人 Chief	熊静文	熊静文
审定 Approved	吴明强	吴明强
审核 Examined	李志刚	李志刚
校对 Checked	张健	张健
设计 Designed	余倩	余倩

■ 建设单位

赣州高速和顺实业有限责任公司

■ 工程名称 Sub Item

绿境方洲项目—人才住房装修

■ 图纸名称 Title

一层天花标高定位

工程号 Pjt. No.		图 号 Dwg. No.	GQ-05
专 业 Dept.		阶 段 Stage	施工图
比 例 Scale	1:110	日 期 Date	年 月

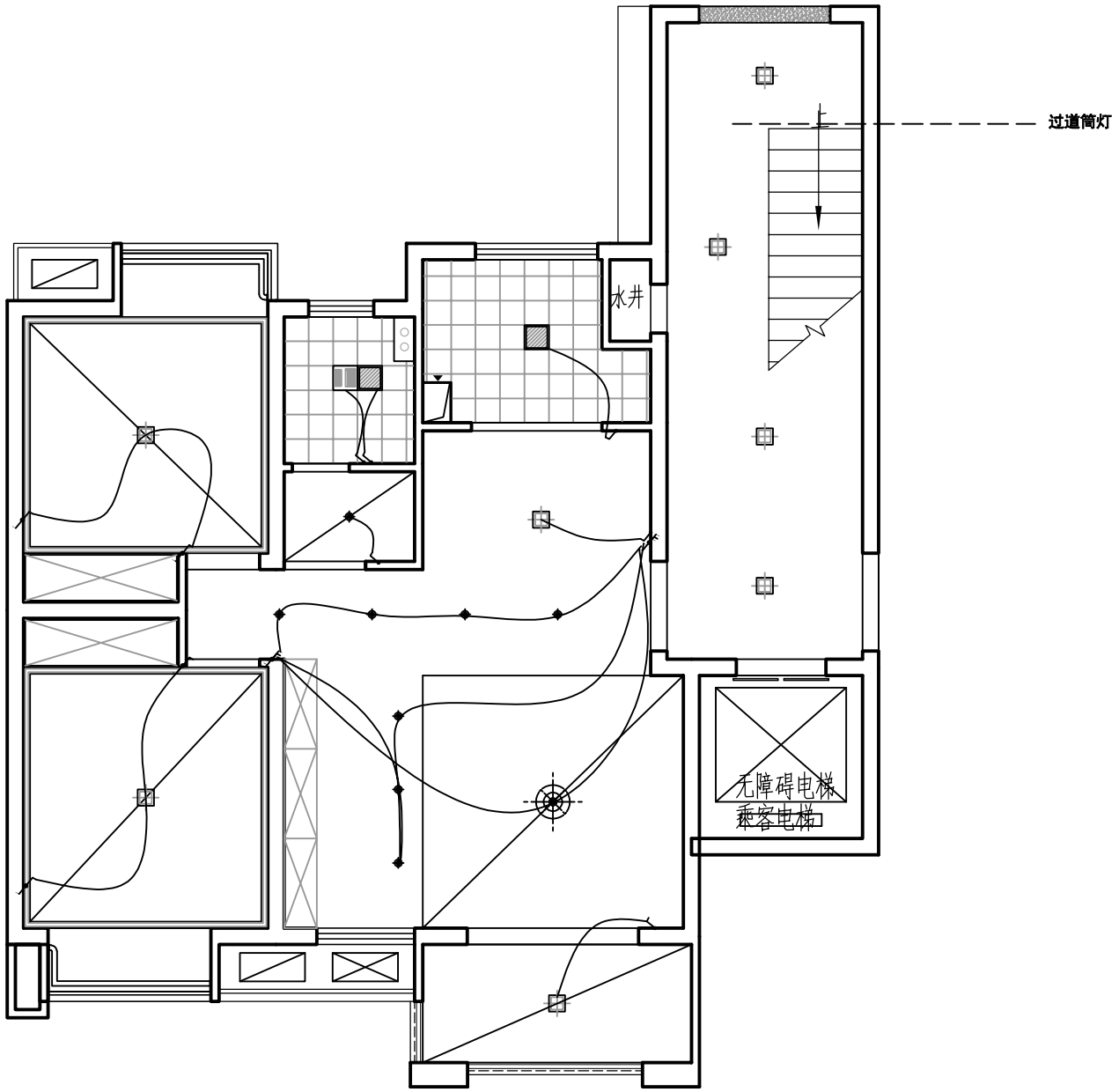

一层开关控制图

■ 备 注 Notes

* 本图纸的版权，属中外建华诚工程技术集团有限公司所有，不得用于本工程以外范围
* 本图纸需手续齐全方可用于施工。

■ 平面示意 Plane Diagram

■ 单位出图章 Company Seal

中外建华诚工程技术集团有限公司
0006 施工图专用章
客户单位 合同名称 图纸名称
A111000085 工程设计 甲级
A111000085 工程设计 乙级
A111000085 风景园林 专项 乙级

中华人民共和国一级注册结构工程师
姓 名：温宪志
注册号：1100008-2041
有效期：至2024年6月

中外建华诚工程技术集团有限公司
HCCI Engineering Techonology Group Co.,Ltd.

建筑工程甲级	A111000085
市政行业专业甲级	A111000085
风景园林专项甲级	A111000085
城乡规划编制甲级	[建]城规编(141029)

■ 签 署 Signature

项目负责人 Rem.Prin	熊静文	熊静文
专业负责人 Chief	熊静文	熊静文
审定 Approved	吴明强	吴明强
审核 Examined	李志刚	李志刚
校对 Checked	张健	张健
设计 Designed	余琪	余琪

■ 建设单位

赣州高速和顺实业有限责任公司

■ 工程名称 Sub Rem

绿境方洲项目—人才住房装修

■ 图纸名称 Title

一层开关控制图

工程号 Pjt. No.		图 号 Dwg. No.	GQ-06
专 业 Dept.		阶 段 Stage	施工图
比 例 Scale	1:110	日 期 Date	年 月

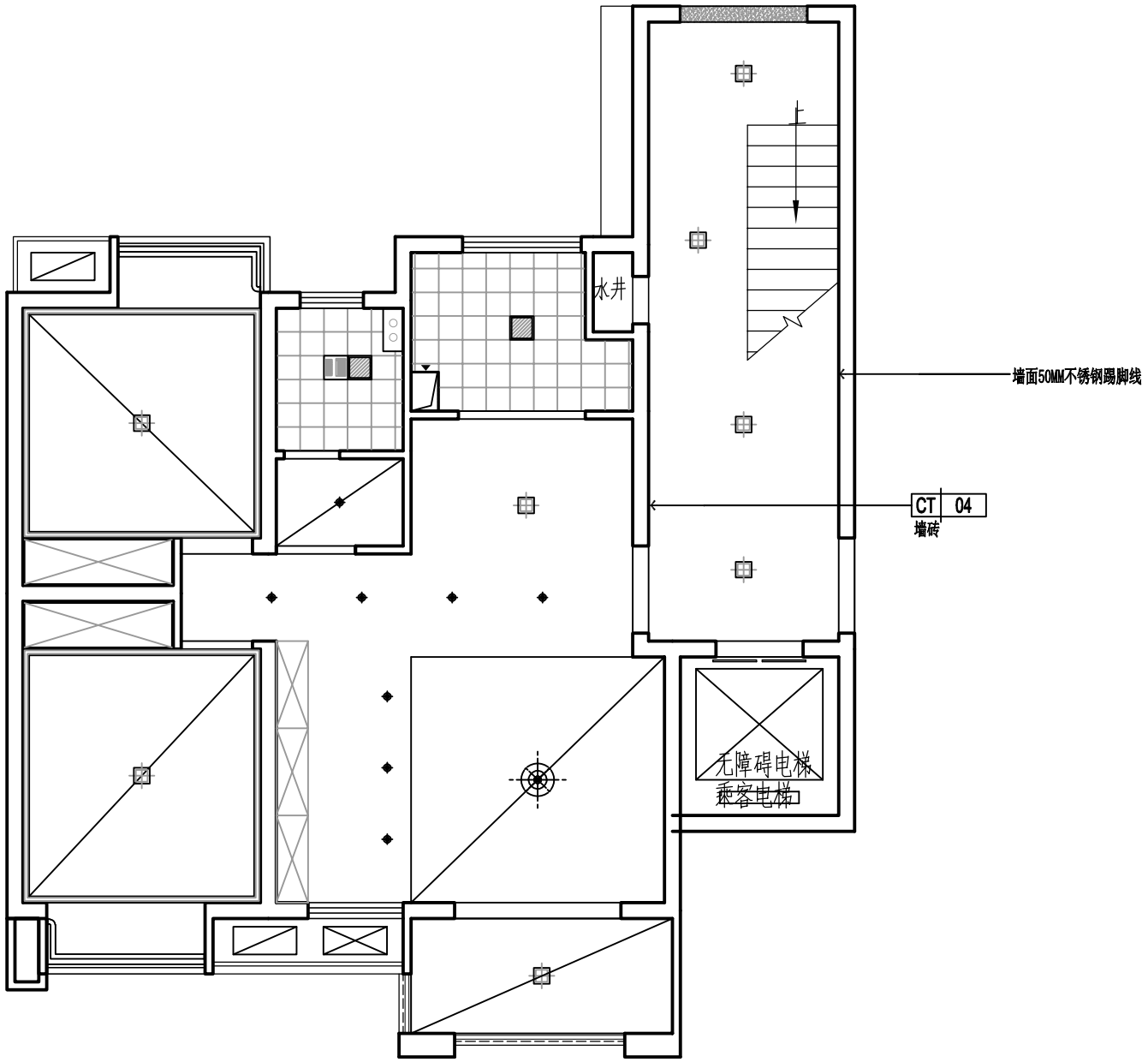

一层墙面铺装图

■ 备 注 Notes

* 本图纸的版权，属中外建华诚工程技术集团有限公司所有，不得用于本工程以外范围
* 本图纸需手续齐全方可用于施工。

■ 平面示意 Plane Diagram

■ 单位出图章 Company Seal

中外建华诚工程技术集团有限公司
0008 施工图专用章
客户名称 图号名称 更新时间
A111000085 工程设计 甲级
A111000085 工程设计 乙级
A111000085 风景园林 甲级

中华人民共和国一级注册结构工程师
姓 名：温宪志
注册号：1100000-5041
有效期：至2024年6月

中外建华诚工程技术集团有限公司
HCCI Engineering Techonology Group Co.,Ltd.

建筑工程甲级	A111000085
市政行业专业甲级	A111000085
风景园林专项甲级	A111000085
城乡规划编制甲级	[建]城规编(141029)

■ 签 署 Signature

项目负责人 Item.Prin	熊静文	
专业负责人 Chief	熊静文	
审定 Approved	吴明强	
审核 Examined	李志刚	
校对 Checked	张健	
设计 Designed	余婧	

■ 建设单位

赣州高速和顺实业有限责任公司

■ 工程名称 Sub Item

绿境方洲项目—人才住房装修

■ 图纸名称 Title

一层墙面铺装图

工程号 Pjt. No.		图 号 Dwg. No.	GQ-07
专 业 Dept.		阶 段 Stage	施工图
比 例 Scale	1:110	日 期 Date	年 月